


SI2M7643D



Skupina výrobků
Vestavěný typ
Detail
Elektrické napájení
Typ
EAN kód

Varná deska
Ultra nízký profil nebo plně zapuštěná
60 cm
Elektřina
Indukce
8017709257910



Aesthetics



Estetika
Barva
Povrchová úprava
Materiál
Typ skla
Skleněný okraj
Typ nastavení ovládní
Posuvná část
Barvy LED
Poloha ovládacího knoflíku
Logo
Barva sítotisku

Universale
Černá
Sklo
Sklo
Keramická
Straight edge
Multi Slider
Ano
Červená
Přední
Sítotisk
Šedá

Program/funkce



Počet indukčních varných zón	4
Počet varných zón se zesíleným výkonem	4
Počet flexibilních zón	2
Hlavní vypínač zapnout/vypnout	Ano
Úrovně výkonu	14
Auto-Vent	Ano
Celkový počet varných zón	4

Možnosti



Možnost Multizóny	Ano
Typ flexibilní zóny	Multizóna
Výřez pracovní desky	490x560 mm
Časovač ukončení vaření	4
Minutka	4
Alarm ukončení vaření	Ano

Ukazatel zbytkového času	Ano
Režim omezené spotřeby energie	Ano, postupný
Režim omezené spotřeby energie ve W	1500, 2000, 2500, 3000, 3500, 4000, 4500, 5000, 6000, 7200 W
Možnost předvádění v showroomu	Ano
Zámek ovládacích prvků/Bezpečnost dětí	Ano
Rychlý výběr úrovně	Ano

Technické parametry



Přední levá - Indukce – vícezónová - 2.30 kW - Booster 3.20 kW - Ø 21 cm
 Zadní levá - Indukce – vícezónová - 2.30 kW - Booster 3.20 kW - Ø 21 cm
 Přední pravá - Indukce – vícezónová - 2.30 kW - Booster 3.20 kW - Ø 21 cm
 Zadní pravá - Indukce – vícezónová - 2.30 kW - Booster 3.20 kW - Ø 21 cm
 39.2x19.5 cm
 39.2x19.5 cm

Automatické nastavení podle rozměru nádoby	Ano	Automatické vypnutí při přetečení	Ano
detekce nádoby	Ano	Eco-Heat	Ano
Indikace minimálního průměru nádobí	Ano	Eco-Off	Ano
Automatické vypnutí při přehřátí	Ano		

Elektrické připojení

Jmenovitý příkon elektrického připojení (W)	7200 W	Kmitočet (Hz)	50/60 Hz
Napětí (V)	220-240 V	Power supply cable length	150 cm
Napětí 2 (V)	400 V	Terminal box	5 poles
Typ elektrického kabelu	Univerzální	Zástrčka	Ne



Compatible Accessories



GRILLPLATE

Univerzální rošt pro indukční, plynové, sklokeramické a elektrické varné desky. Nepřilnavý povrch je ideální pro přípravu masa, sýra a zeleniny. Rozměry: 410 x 240 mm.



SCRP

Stěrka na indukční a keramické varné desky a teppanyaki



LGCN
















Spojovací lišta vestavěné varné desky, nerezová ocel, 475/495 mm



TPKPLATE

Univerzální deska pro indukční, plynové, sklokeramické a elektrické varné desky. Nepřilnavý povrch je ideální pro přípravu ryb, vajec a zeleniny. Rozměry: 410 X 240 mm.

Symbols glossary

-  Inteligentní infračervený systém, který umožňuje spolupráci odsavače a varné desky s touto funkcí.
-  Dětský zámek: některé modely jsou vybaveny zařízením pro uzamčení programu/cyklu, takže jej nelze omylem změnit.
-  Eco-Heat: tato funkce varuje, když je zóna po vypnutí stále horká. Kromě zajištění maximální bezpečnosti zabráněním popáleninám vám to také umožňuje využít zbytkové teplo k dalšímu vaření nebo k udržování teploty pokrmů.
-  Ochrana proti přehřátí: Bezpečnostní systém, který automaticky vypne varnou desku v případě přehřátí řídicí jednotky.
-  Multizóna: umožňuje použití několika nádob najednou, velkých nebo malých, což nabízí volnost umístění a větší flexibilitu.
-  Rychlý výběr, jedním dotykem se vaření začne na nejvyšší úrovni, poté se po čase automaticky sníží. Ideální pro pokrmy, které vyžadují rychlé vaření a následné vaření bez stálé kontroly (např. hovězí vývar).
-  Časovač: Všechny keramické varné desky mají časovač, který automaticky ukončí vaření po předem nastaveném čase.
-  Prémiové individuální ovládní posuvníku pro každou zónu.
-  Posilovač výkonu: možnost umožňující provoz zóny s plným výkonem, pokud je nutné velmi intenzivní vaření.
-  Posuvník ovládacího panelu umožňuje nastavit napájení jednoduše tak, že prstem přejedete po dotykovém zařízení.
-  Eco-Off: Tato funkce úspory energie vypne zónu před zvukem časovače a využije zbytkové teplo v pánvi.
-  Indukce: Provoz těchto varných desek je založen na principu elektromagnetické indukce. Teplo vzniká přímo ve spodní části nádobí během jeho kontaktu s varnou deskou.
-  Ochrana proti přeplnění: Speciální ochrana proti přeplnění vypne kamna v případě přetečení kapalin.
-  Uplynutý čas: ukazuje, jak dlouho je varná zóna používána.
-  Možnost nastavení maximálního příkonu varné desky.