

SI2M7643D



Rodzina produktów	Płyta kuchenna
Montaż	Na równi z blatem
Wymiary	60 cm
Zasilanie	Elektryczne
Typ	Indukcyjna
Kod EAN	8017709257910



Linia wzornicza



Linia wzornicza	Universal
Kolor	Czarny
Wykończenie	Szkło
Materiał	Szkło
Rodzaj szkła	Ceramiczne
Szklane krawędzie	Krawędź prosta
Rodzaj sterowania	Multi Slider
Sterowanie suwakowe	Tak
Kolor LED	Czerwony
Położenie pokręteł	Front
Kolor nadruku	Szary

Programy / Funkcje



Liczba wszystkich stref grzejnych	4
Liczba stref indukcyjnych	4
Liczba stref grzejnych "Booster"	4
Liczba stref Multizone	2
Przełącznik on/off	Tak
Poziomy mocy	14
Auto-Vent	Tak

Opcje



Opcja Multizone	Tak
Rodzaj elastycznych stref grzejnych	MultiZone
Standardowe wycięcie	490x560 mm
Timer	4
Minutnik	4
Sygnał dźwiękowy zakończenia pieczenia	Tak

Wskaźnik czasu	Tak
Opcja zmniejszonego poboru mocy	Tak
Opcja zmniejszonego poboru mocy - kroki	1500, 2000, 2500, 3000, 3500, 4000, 4500, 5000, 6000, 7200 W
Tryb Showroom	Tak
Blokada sterowania / Blokada bezpieczeństwa	Tak
Szybki wybór poziomu mocy	Tak

Specyfikacja techniczna

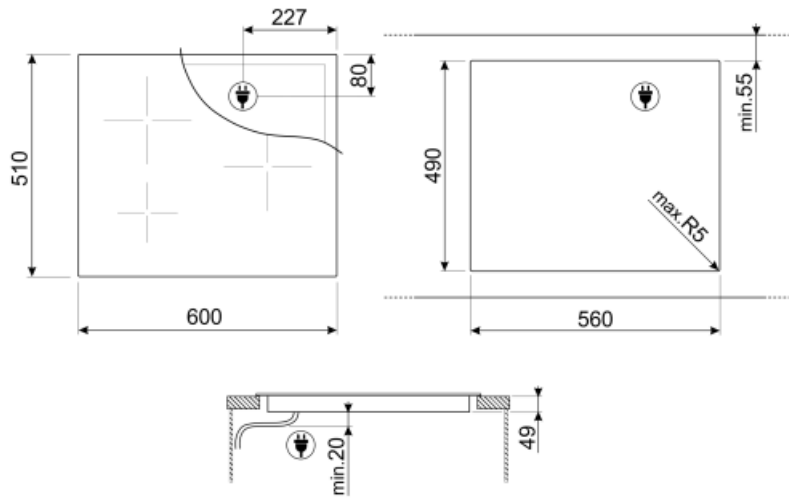


Przedni lewy - Indukcja - Multizone - 2.30 kW - Booster 3.20 kW - Ø 21 cm
 Tylny lewy - Indukcja - Multizone - 2.30 kW - Booster 3.20 kW - Ø 21 cm
 Przedni prawy - Indukcja - Multizone - 2.30 kW - Booster 3.20 kW - Ø 21 cm
 Tylny prawy - Indukcja - Multizone - 2.30 kW - Booster 3.20 kW - Ø 21 cm
 39.2x19.5 cm
 39.2x19.5 cm

Automatyczne ustawienie w zależności od wielkości naczynia	Tak	Zabezpieczenie przed zalaniem	Tak
Automatyczne wykrycie naczynia	Tak	Eco-Heat	Tak
Wskaźnik minimalnej wielkości naczynia	Tak	Eco-Off	Tak
Zabezpieczenie przed przegrzaniem	Tak		

Podłączenie elektryczne

Moc przyłączeniowa (W)	7200 W	Częstotliwość (Hz)	50/60 Hz
Napięcie (V)	220-240 V	Długość przewodu zasilającego (cm)	150 cm
Napięcie 2 (V)	400 V	Blok zacisków	5 biegunowy
Rodzaj przewodu	Uniwersalny		



Not included accessories



GRILLPLATE

Uniwersalna nakładka grillowa do płyt indukcyjnych, gazowych, ceramicznych i elektrycznych. Nieprzywierająca powierzchnia idealna do smażenia mięsa, serów i warzyw. Wymiary: 410 x 240 mm.



TPK

Grill ze stali nierdzewnej do gotowania potraw Teppanyaki



TPKPLATE

Uniwersalny grill Teppanyaki do płyt indukcyjnych, gazowych, ceramicznych i elektrycznych. Nieprzywierająca powierzchnia idealna do gotowania ryb, jajek i warzyw. Wymiary: 410 x 240 mm.



SCRP
















Skrobak do płyt grzewczych, nierysujący - odpowiedni do płyt indukcyjnych i ceramicznych oraz teppanyaki



LGCN

Listwa łącząca płyty do zabudowy, stal nierdzewna, 475/495 mm

Symbols glossary (TT)

	AutoVent: System działający na podczerwień, który pozwala zintegrować okap z płytą.		Booster: Opcja pozwala na użycie pełnej mocy strefy grzewczej.
	Blokada bezpieczeństwa: Niektóre modele są wyposażone w blokadę bezpieczeństwa uniemożliwiającą uruchomienie urządzenia.		Sterowanie przy pomocy slidera
	Ta funkcja ostrzega, gdy strefa jest nadal gorąca po wyłączeniu. Oprócz zapewnienia maksymalnego bezpieczeństwa poprzez zapobieganie oparzeniom, pozwala to również wykorzystać ciepło resztkowe do dalszego gotowania lub utrzymywania temperatury potraw.		Ta funkcja oszczędzania energii wyłącza strefę przed wyłączeniem się timera, wykorzystując ciepło resztkowe w naczyniu.
	Zabezpieczenie przed przegrzaniem: System bezpieczeństwa, który automatycznie wyłącza płytę grzewczą w przypadku przegrzania jednostki sterującej.		Indukcja: Praca tych płyt oparta jest na zasadzie indukcji elektromagnetycznej. Ciepło wytwarzane jest bezpośrednio w dnie patelni podczas jej kontaktu z płytą.
	Multizone: umożliwia jednoczesne korzystanie z kilku patelni, dużych lub małych, oferując swobodę rozmieszczenia i większą elastyczność w gotowaniu.		Zabezpieczenie przed zalaniem
	Funkcja Quick set: Szybki wybór, za jednym dotknięciem gotowanie rozpoczyna się na najwyższym poziomie, po czym automatycznie zmniejsza się po czasie. Idealny do potraw, które wymagają szybkiego zagotowania, a następnie dalszego gotowania bez stałej kontroli (np. rosół wołowy).		Czas, który upłynął: pokazuje, jak długo strefa gotowania była używana.
	Timer: Wszystkie płyty ceramiczne i indukcyjne posiadają timer, który automatycznie kończy gotowanie po ustawionym czasie.		Możliwość ustawienia maksymalnego poboru mocy przez płytę grzewczą
	Indywidualne sterowanie Sliderem Premium dla każdej strefy grzewczej		