


## SI2M7643DW



Skupina výrobků  
Vestavěný typ  
Detail  
Elektrické napájení  
Typ  
EAN kód

Varná deska  
Ultra nízký profil nebo plně zapuštěná  
60 cm  
Elektřina  
Indukce  
8017709274832



## Aesthetics



Estetika  
Barva  
Povrchová úprava  
Materiál  
Typ skla  
Skleněný okraj  
Typ nastavení ovládní  
Posuvná část  
Barvy LED  
Poloha ovládacího knoflíku  
Logo  
Barva sítotisku

Universale  
Bílá  
Sklo  
Sklo  
Keramická  
Straight edge  
Multi Slider  
Ano  
Červená  
Přední  
Sítotisk  
Bílá

## Program/funkce



|                                        |     |
|----------------------------------------|-----|
| Počet indukčních varných zón           | 4   |
| Počet varných zón se zesíleným výkonem | 4   |
| Počet flexibilních zón                 | 2   |
| Hlavní vypínač zapnout/vypnout         | Ano |
| Úrovně výkonu                          | 14  |
| Celkový počet varných zón              | 4   |

## Možnosti



|                                |            |
|--------------------------------|------------|
| <b>Možnost Multizóny</b>       | Ano        |
| <b>Typ flexibilní zóny</b>     | Multizóna  |
| <b>Výřez pracovní desky</b>    | 490x560 mm |
| <b>Časovač ukončení vaření</b> | 4          |
| <b>Možnost pozastavení</b>     | Ano        |
| <b>Minutka</b>                 | 4          |
| <b>Alarm ukončení vaření</b>   | Ano        |

|                                               |                                                              |
|-----------------------------------------------|--------------------------------------------------------------|
| <b>Ukazatel zbytkového času</b>               | Ano                                                          |
| <b>Režim omezené spotřeby energie</b>         | Ano, postupný                                                |
| <b>Režim omezené spotřeby energie ve W</b>    | 1500, 2000, 2500, 3000, 3500, 4000, 4500, 5000, 6000, 7200 W |
| <b>Možnost předvádění v showroomu</b>         | Ano                                                          |
| <b>Zámek ovládacích prvků/Bezpečnost dětí</b> | Ano                                                          |
| <b>Rychlý výběr úrovně</b>                    | Ano                                                          |

## Technické parametry



Přední levá - Indukce – vícezónová - 2.30 kW - Booster 3.20 kW - Ø 21 cm  
 Zadní levá - Indukce – vícezónová - 2.30 kW - Booster 3.20 kW - Ø 21 cm  
 Přední pravá - Indukce – vícezónová - 2.30 kW - Booster 3.20 kW - Ø 21 cm  
 Zadní pravá - Indukce – vícezónová - 2.30 kW - Booster 3.20 kW - Ø 21 cm  
 39.2x19.5 cm  
 39.2x19.5 cm

|                                                   |     |                                          |     |
|---------------------------------------------------|-----|------------------------------------------|-----|
| <b>Automatické nastavení podle rozměru nádoby</b> | Ano | <b>Automatické vypnutí při přetečení</b> | Ano |
| <b>detekce nádoby</b>                             | Ano | <b>Eco-Heat</b>                          | Ano |
| <b>Indikace minimálního průměru nádobí</b>        | Ano | <b>Eco-Off</b>                           | Ano |
| <b>Automatické vypnutí při přehřátí</b>           | Ano |                                          |     |

## Elektrické připojení

|                                                    |             |                                  |          |
|----------------------------------------------------|-------------|----------------------------------|----------|
| <b>Jmenovitý příkon elektrického připojení (W)</b> | 7200 W      | <b>Kmitočet (Hz)</b>             | 50/60 Hz |
| <b>Stávající</b>                                   | 32 A        | <b>Power supply cable length</b> | 150 cm   |
| <b>Napětí (V)</b>                                  | 220-240 V   | <b>Terminal box</b>              | 5 poles  |
| <b>Napětí 2 (V)</b>                                | 400 V       | <b>Zástrčka</b>                  | Ne       |
| <b>Typ elektrického kabelu</b>                     | Univerzální |                                  |          |



---

## Compatible Accessories

---



### GRILLPLATE

Univerzální rošt pro indukční, plynové, sklokeramické a elektrické varné desky. Nepřilnavý povrch je ideální pro přípravu masa, sýra a zeleniny. Rozměry: 410 x 240 mm.



### SCRP

Stěrka na indukční a keramické varné desky a teppanyaki



### LGCN
















Spojovací lišta vestavěné varné desky, nerezová ocel, 475/495 mm



### TPKPLATE

Univerzální deska pro indukční, plynové, sklokeramické a elektrické varné desky. Nepřilnavý povrch je ideální pro přípravu ryb, vajec a zeleniny. Rozměry: 410 X 240 mm.

## Symbols glossary

- |                                                                                                                                                                                                                                                                                                           |                                                                                                                                                                                                                                                                                                                       |
|-----------------------------------------------------------------------------------------------------------------------------------------------------------------------------------------------------------------------------------------------------------------------------------------------------------|-----------------------------------------------------------------------------------------------------------------------------------------------------------------------------------------------------------------------------------------------------------------------------------------------------------------------|
|  <p>Posilovač výkonu: možnost umožňující provoz zóny s plným výkonem, pokud je nutné velmi intenzivní vaření.</p>                                                                                                         |  <p>Dětský zámek: některé modely jsou vybaveny zařízením pro uzamčení programu/cyklu, takže jej nelze omylem změnit.</p>                                                                                                             |
|  <p>Posuvník ovládacího panelu umožňuje nastavit napájení jednoduše tak, že prstem převedete po dotykovém zařízení.</p>                                                                                                   |  <p>Eco-Heat: tato funkce varuje, když je zóna po vypnutí stále horká. Kromě zajištění maximální bezpečnosti zabráněním popáleninám vám to také umožňuje využít zbytkové teplo k dalšímu vaření nebo k udržování teploty pokrmů.</p> |
|  <p>Eco-Off: Tato funkce úspory energie vypne zónu před zvukem časovače a využije zbytkové teplo v pánvi.</p>                                                                                                             |  <p>Ochrana proti přehřátí: Bezpečnostní systém, který automaticky vypne varnou desku v případě přehřátí řídicí jednotky.</p>                                                                                                        |
|  <p>Indukce: Provoz těchto varných desek je založen na principu elektromagnetické indukce. Teplo vzniká přímo ve spodní části nádobí během jeho kontaktu s varnou deskou.</p>                                             |  <p>Multizóna: umožňuje použití několika nádob najednou, velkých nebo malých, což nabízí volnost umístění a větší flexibilitu</p>                                                                                                    |
|  <p>Ochrana proti přeplnění: Speciální ochrana proti přeplnění vypne kamna v případě přetečení kapalin.</p>                                                                                                               |  <p>PAUSE_72dpi</p>                                                                                                                                                                                                                  |
|  <p>Rychlý výběr, jedním dotykem se vaření začne na nejvyšší úrovni, poté se po čase automaticky sníží. Ideální pro pokrmy, které vyžadují rychlé vaření a následné vaření bez stálé kontroly (např. hovězí vývar).</p> |  <p>Uplynutý čas: ukazuje, jak dlouho je varná zóna používána.</p>                                                                                                                                                                 |
|  <p>Časovač: Všechny keramické varné desky mají časovač, který automaticky ukončí vaření po předem nastaveném čase.</p>                                                                                                 |  <p>Možnost nastavení maximálního příkonu varné desky</p>                                                                                                                                                                          |
|  <p>Prémiové individuální ovládní posuvníku pro každou zónu</p>                                                                                                                                                         |                                                                                                                                                                                                                                                                                                                       |