


# SI2M7643DW



|                |                                    |
|----------------|------------------------------------|
| Product Family | Hob                                |
| Built-in type  | Ultra-low profile or Fully Flushed |
| Dimensions     | 60 cm                              |
| Power supply   | Electric                           |
| Type           | Induction                          |
| EAN code       | 8017709274832                      |



## Aesthetics



|                         |                           |
|-------------------------|---------------------------|
| Aesthetic               | Universal                 |
| Colour                  | White                     |
| Acabamento              | Glass                     |
| Material                | Glass                     |
| Glass type              | Ceramic                   |
| Glass edge              | Straight edge             |
| Type of control setting | Multi Controle Deslizante |
| Slider                  | Yes                       |
| Comandos Slider         | Vermelho                  |
| Control knob position   | Front                     |
| Serigraphy colour       | White                     |

## Program / Functions



|                                   |     |
|-----------------------------------|-----|
| No. of induction cook zones       | 4   |
| No. of cooking zones with booster | 4   |
| No. of Flexible zones             | 2   |
| Main on/off switch                | Yes |
| Power levels                      | 14  |
| Ventilação automática             | No  |
| Ventilação automática 2.0         | No  |
| Total no. of cook zones           | 4   |

## Options



|                              |            |                                    |                         |
|------------------------------|------------|------------------------------------|-------------------------|
| <b>Multizone Option</b>      | Yes        | <b>Residual time indicator</b>     | Yes                     |
| <b>Tipo de zona flexível</b> | MultiZone  | <b>Limited Power</b>               | Sim Adiantamento        |
| <b>Corte padrão</b>          | 490x560 mm | <b>Consumption Mode</b>            |                         |
| <b>End cooking timer</b>     | 4          | <b>Limited Power</b>               | 1500, 2000, 2500, 3000, |
| <b>Pause option</b>          | Yes        | <b>Consumption Mode in W</b>       | 3500, 4000, 4500, 5000, |
| <b>Minute minder</b>         | 4          |                                    | 6000, 7200 W            |
| <b>End of cooking alarm</b>  | Yes        | <b>Showroom Demo Option</b>        | Yes                     |
|                              |            | <b>Control Lock / Child Safety</b> | Yes                     |
|                              |            | <b>Rapid level selection</b>       | Yes                     |
|                              |            | <b>Flexi-Heat</b>                  | No                      |

## Technical Features



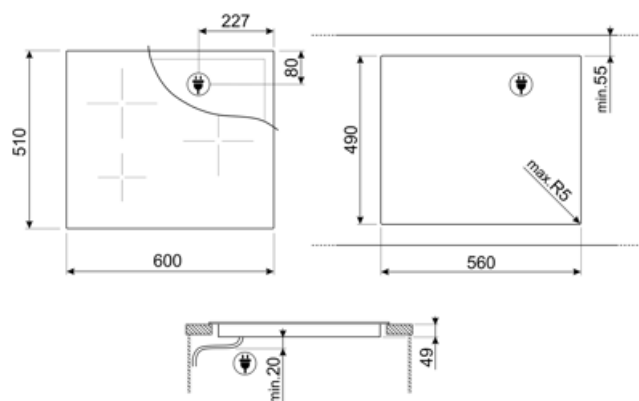
Front-left - Induction - Multizone - 2.30 kW - Booster 3.20 kW - Ø 21 cm  
 Rear-left - Induction - Multizone - 2.30 kW - Booster 3.20 kW - Ø 21 cm  
 Front-right - Induction - Multizone - 2.30 kW - Booster 3.20 kW - Ø 21 cm  
 Rear-right - Induction - Multizone - 2.30 kW - Booster 3.20 kW - Ø 21 cm  
 39.2x19.5 cm

39.2x19.5 cm

|   |     |                                 |     |
|---|-----|---------------------------------|-----|
| <b>Automatic setting according to pan dimension</b> | Yes | <b>Residual heat indicator</b>  | No  |
| <b>pan detection</b>                                | Yes | <b>Sensor de calor perfeito</b> | No  |
| <b>Minimum pan diameter indication</b>              | Yes | <b>Aquecimento Ecológico</b>    | Yes |
| <b>Automatic switch off when overheat</b>           | Yes | <b>Eco-Off</b>                  | Yes |
| <b>Automatic switch off when overflow</b>           | Yes |                                 |     |

## Electrical Connection

|   |           |   |           |
|---|-----------|---|-----------|
| <b>Plug</b>                             | No        | <b>Type of electric cable</b>             | Universal |
| <b>Electrical connection rating (W)</b> | 7200 W    | <b>Frequency (Hz)</b>                     | 50/60 Hz  |
| <b>Current</b>                          | 32 A      | <b>Comprimento do cabo de alimentação</b> | 150 cm    |
| <b>Voltage (V)</b>                      | 220-240 V | <b>Placa de bornes</b>                    | 5 polos   |
| <b>Voltage 2 (V)</b>                    | 400 V     | <b>Ficha elétrica</b>                     | No        |



---

## Compatible Accessories

---



### GRILLPLATE

Placa de rede universal para indução, gás, cerâmica e fogões elétricos. Superfície antiaderente ideal para cozinhar carne, queijo e vegetais. Dimensões: 410 x 240 mm.



### SCRP

Placas de indução e de cerâmica e raspador teppanyaki



### TPKPLATE

Placa universal para placas de indução, gás, cerâmica e fogões elétricos. Superfície antiaderente ideal para cozinhar peixe, ovos e vegetais. Dimensões: 410 X 240 mm.



### LGCN
















Tira de ligação Placas embutidas, aço inoxidável, 475/495 mm



### TPK

Placa grelhadora de aço inoxidável para cozinhar pratos Teppanyaki

## Symbols glossary

|  |  |   |  |
|--|--|---|--|
|    | Impulsionador de potência: opção permite que a zona funcione em potência máxima quando é necessário cozinhar muito intensamente.   |    | Bloqueio para crianças: alguns modelos estão equipados com um dispositivo para bloquear o programa/ciclo para que não possa ser acidentalmente alterado.   |
|    | Controle deslizante individual Premium para cada zona  |    | O painel de controle deslizante permite-lhe ajustar a potência simplesmente passando o dedo pelo dispositivo tátil.  |
|    | Aquecimento Ecológico: esta função avisa quando a zona ainda está quente depois de ser desligada. Além de garantir a máxima segurança, evitando queimaduras, isso também lhe permite fazer uso de calor residual para continuar cozinhando ou manter os alimentos quentes. |    | Eco-Off: Esta função de economia de energia desliga a zona antes que o temporizador soe, fazendo uso do calor residual na panela.  |
|    | Proteção contra o sobreaquecimento: O sistema de segurança que desliga automaticamente a placa em caso de sobreaquecimento da unidade de controle.   |    | Indução: O trabalho destas placas baseia-se no princípio da indução electromagnética. O calor é gerado diretamente na parte inferior da panela durante o seu contato com a placa.  |
|  | Multizona: permite que várias panelas sejam usadas ao mesmo tempo, grandes ou pequenas, oferecendo liberdade de colocação e maior flexibilidade  |  | Proteção especial contra transbordamento: A proteção especial contra transbordamento desliga o fogão na presença de transbordamento de líquidos.   |
|  | PAUSE_72dpi  |  | Seleção rápida, com um toque de cozimento começa no nível mais alto, em seguida, reduz automaticamente após o tempo. Ideal para pratos que exigem fervura rápida e, em seguida, cozimento contínuo sem controle constante (por exemplo, caldo de carne). |
|  | Tempo decorrido: mostra há quanto tempo a zona de cozedura está em uso.  |  | Temporizador: Todas as placas de cerâmica têm um temporizador que termina automaticamente o cozimento após um tempo predefinido.   |
|  | Possibilidade de definir a absorção máxima de potência da placa  |   |  |