

# SI2M7643FX



|                     |                  |
|---------------------|------------------|
| Famille             | Table de cuisson |
| Type d'encastrement | Traditionnel     |
| Dimension           | 60 cm            |
| Alimentation        | Electrique       |
| Type                | Induction        |
| Code EAN            | 8017709257927    |



## Esthétique



|                           |              |
|---------------------------|--------------|
| Esthétique                | Universel    |
| Couleur                   | Noir         |
| Finition                  | Verre        |
| Matériau                  | Verre        |
| Type de verre             | Céramique    |
| Cadre                     | Oui          |
| Couleur du cadre          | Inox         |
| Type de commandes         | Multi Slider |
| Slider                    | Oui          |
| Couleur des LED           | Rouge        |
| Position des commandes    | Frontal      |
| Couleur de la sérigraphie | Gris         |

## Programmes / Fonctions



|                               |     |
|-------------------------------|-----|
| Nombre de foyers induction    | 4   |
| Nombre de foyers avec booster | 4   |
| Nombre de zones flexibles     | 2   |
| Touche principale on/off      | Oui |
| Niveaux de puissance          | 14  |
| Auto-Vent                     | Oui |
| Nombre total de foyers        | 4   |

## Options



|                                     |            |                                                 |                                                              |
|-------------------------------------|------------|-------------------------------------------------|--------------------------------------------------------------|
| <b>Option Multizone</b>             | Oui        | <b>Indicateur temps résiduel</b>                | Oui                                                          |
| <b>Type de Zone Flexible</b>        | Multizone  | <b>Mode puissance Eco</b>                       | Oui Avancé                                                   |
| <b>Encastrement</b>                 | 490x560 mm | <b>Puissance Eco - Palier</b>                   | 1500, 2000, 2500, 3000, 3500, 4000, 4500, 5000, 6000, 7200 W |
| <b>Minuterie fin de cuisson</b>     | 4          | <b>Mode Expo</b>                                | Oui                                                          |
| <b>Minuteur</b>                     | 4          | <b>Verrouillage commandes / Sécurité enfant</b> | Oui                                                          |
| <b>Signal sonore fin de cuisson</b> | Oui        | <b>Sélection rapide des niveaux</b>             | Oui                                                          |

## Technologie



Avant gauche - Induction - Multizone - 2.30 kW - Booster 3.20 kW - Ø 21 cm  
 Arrière gauche - Induction - Multizone - 2.30 kW - Booster 3.20 kW - Ø 21 cm  
 Avant droit - Induction - Multizone - 2.30 kW - Booster 3.20 kW - Ø 21 cm  
 Arrière droit - Induction - Multizone - 2.30 kW - Booster 3.20 kW - Ø 21 cm

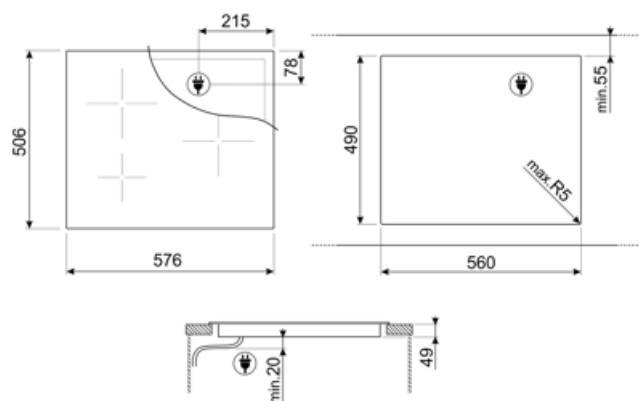
39.2x19.5 cm

39.2x19.5 cm

|                                                          |     |                                         |     |
|----------------------------------------------------------|-----|-----------------------------------------|-----|
| <b>Adaptation automatique au diamètre des casseroles</b> | Oui | <b>Auto-arrêt en cas de débordement</b> | Oui |
| <b>Détection automatique du récipient</b>                | Oui | <b>Eco-Heat</b>                         | Oui |
| <b>Indicateur diamètre minimum d'utilisation</b>         | Oui | <b>Eco-off</b>                          | Oui |
| <b>Auto-arrêt en cas de surchauffe</b>                   | Oui |                                         |     |

## Raccordement électrique

|                                              |           |                                         |          |
|----------------------------------------------|-----------|-----------------------------------------|----------|
| <b>Puissance nominale</b>                    | 7200 W    | <b>Fréquence</b>                        | 50/60 Hz |
| <b>Tension</b>                               | 220-240 V | <b>Longueur du câble d'alimentation</b> | 150 cm   |
| <b>Tension 2</b>                             | 400 V     | <b>Borne de raccordement</b>            | 5 pôles  |
| <b>Type de câble d'alimentation installé</b> | Universel | <b>Type de prise</b>                    | No       |



---

## Accessoires Compatibles

---



### SCRP

















Grattoir de nettoyage anti-rayures - pour tables de cuisson induction et vitrocéramique, ainsi que teppan yaki



### TPK

Plaque teppan yaki en aluminium entourée en haut et en bas par une couche d'inox, à poser directement sur tables induction ou plan de cuisson des centres de cuisson induction. Dimensions : 325 x 265 x 20 mm (L x H x P sans poignées) 325 x 265 x 55 mm (L x H x P avec poignées)

## Symbols glossary

- |                                                                                                                                                                                                                                                                                                                                                                                                                                                |                                                                                                                                                                                                                                                                                                                                                                                        |
|------------------------------------------------------------------------------------------------------------------------------------------------------------------------------------------------------------------------------------------------------------------------------------------------------------------------------------------------------------------------------------------------------------------------------------------------|----------------------------------------------------------------------------------------------------------------------------------------------------------------------------------------------------------------------------------------------------------------------------------------------------------------------------------------------------------------------------------------|
|  <p>La fonction Auto-Vent permet, via un système infrarouge intelligent, de faire fonctionner la hotte directement via la table de cuisson en ajustant automatiquement la vitesse d'aspiration de la hotte en fonction de la température et de la puissance sélectionnées sur la table de cuisson.</p>                                                         |  <p>Option Booster : Le booster permet aux plaques à induction et vitrocéramiques de fonctionner en puissance maximale, lorsqu'il est nécessaire de cuisiner des plats demandant une cuisson plus intense.</p>                                                                                        |
|  <p>Standard : mode d'installation, qui peut être facilement combiné avec n'importe quel type de cuisine.</p>                                                                                                                                                                                                                                                  |  <p>Verrouillage commandes : L'option verrouillage des commandes, présente sur différents types de produits, permet de verrouiller toutes les fonctions et programmes sélectionnés ainsi que les commandes, pour une sécurité totale, notamment en présence d'enfants.</p>                            |
|  <p>Sliders individuels Premium pour chaque zone</p>                                                                                                                                                                                                                                                                                                           |  <p>Slider : Les commandes par Slider, très intuitives et pratiques, permettent de régler le niveau de puissance en appuyant ou en faisant simplement glisser le bout des doigts.</p>                                                                                                                 |
|  <p>Eco-Heat : l'appareil indique quand et combien la zone est encore chaude, après l'extinction.</p>                                                                                                                                                                                                                                                          |  <p>Eco-Off : Pour économiser de l'énergie, le niveau de puissance de la zone de cuisson est éteint avant que le compte à rebours sonne.</p>                                                                                                                                                          |
|  <p>Anti-surchauffe : Le système anti-surchauffe provoque l'arrêt automatique lorsque les températures dépassent les températures de sécurité.</p>                                                                                                                                                                                                           |  <p>Induction : La plaque d'induction fonctionne au moyen de bobines circulaires qui émettent un champ magnétique uniquement en contact avec un récipient à fond ferreux, vers lequel la chaleur est transférée. Elle se caractérise par une plus grande efficacité et une sécurité supérieure.</p> |
|  <p>Multizone : Avec l'option Multizone, la zone de cuisson peut être utilisée comme grande surface de cuisson ou divisée en deux zones distinctes. Chaque zone s'adapte automatiquement à la taille et à la position du conteneur et ne chauffe que la surface nécessaire, assurant la meilleure distribution de la chaleur et une efficacité maximale.</p> |  <p>Sécurité antidébordement : Le dispositif de sécurité anti-débordement spécial coupe la plaque de cuisson en cas de débordement de liquide.</p>                                                                                                                                                  |
|  <p>Sélection rapide, avec une seule touche, la cuisson commence au plus haut niveau, puis se réduit automatiquement au fil du temps. Idéale pour les plats qui nécessitent une ébullition rapide puis une cuisson continue sans contrôle constant (par exemple, le bouillon de bœuf).</p>                                                                   |  <p>Temps écoulé : Cette fonction vous permet de contrôler le temps écoulé depuis le début d'un processus de cuisson.</p>                                                                                                                                                                           |
|  <p>Minuterie : La minuterie permet de programmer l'extinction des zones de cuisson après un temps de fonctionnement réglé, variant de 1 à 99 minutes. Une fois la période préréglée écoulée, la plaque s'éteint et un signal sonore est activé.</p>                                                                                                         |  <p>Puissance Eco : Possibilité de limiter la puissance maximale d'absorption de la table de cuisson.</p>                                                                                                                                                                                           |