

SI2M7953D



Produktfamilie	Kochfeld
Einbau	C-Schliff, für aufliegende oder flächenbündige Montage
Abmessungen	90 cm
Energiequelle	Elektrisch
Typ der Heiztechnik	Induktion
EAN-Code	8017709258948



Ästhetik



Ästhetik	Neutral
Farbe	Schwarz
Oberfläche	Glas
Material	Glas
Glasart	Glaskeramik
Typ der Glaskeramik	C-Schliff
Bedienung	Multi Slider
Slider-Bedienung	Ja
Slider-Bedienung	Rot
Position der Bedienelemente	Frontal
Farbe des Siebdrucks	Grau

Programme / Funktionen



Anzahl der Kochzonen	5
Anzahl der Induktions-Kochzonen	5
Anzahl der Kochzonen mit Booster	5
Anzahl der MultiZonen	2
EIN/AUS-Taste	Ja
Leistungsstufen	14
Auto-Vent	ja

Optionen



Option MultiZone	Ja	Akustisches Signal bei Garzeitende	Ja
Flexible Kochzone	MultiZone	Restzeitanzeige	Ja
Ausschnittmass	490x880 mm	Demo-Mode Showroom-Funktion	Ja
Timer mit Endabschaltung	5	Tastensperre/Kindersicherung	Ja
Option Pause	Ja	Schnellauswahl der Leistungsstufen	Ja
Timer/Minutenzähler	5		

Technische Eigenschaften



Vorne links - Induktion - MultiZone - 2.30 kW - Booster 3.20 kW - Ø 21 cm
 Hinten links - Induktion - MultiZone - 2.30 kW - Booster 3.20 kW - Ø 21 cm
 Mitte - Induktion - Maxi - 1.80 - 2.80 kW - Booster 3.50 - 3.70 kW - Ø 18/28 cm
 Vorne rechts - Induktion - MultiZone - 2.30 kW - Booster 3.20 kW - Ø 21 cm
 Hinten rechts - Induktion - MultiZone - 2.30 kW - Booster 3.20 kW - Ø 21 cm

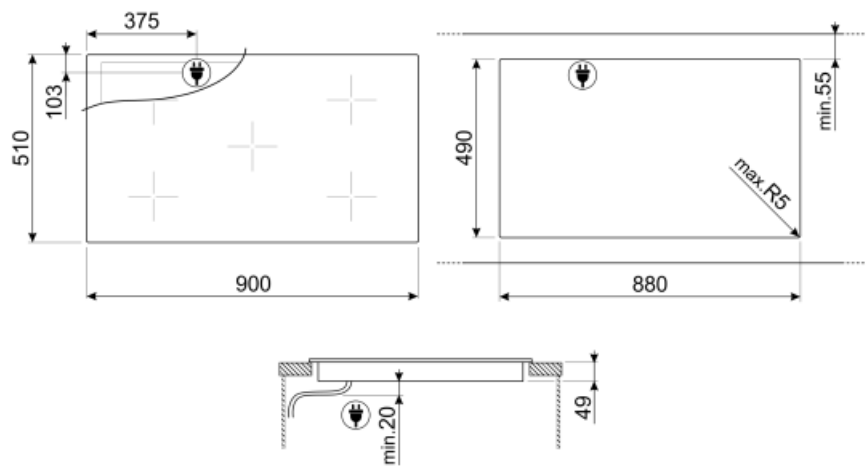
39.2x19.5 cm

39.2x19.5 cm

Automatische Anpassung des Topfdurchmessers	Ja	Auto-Stop Flüssigkeit-/Überlaufschutz	Ja
Automatische Topferkennung	Ja	Eco Heat-Automatikprogramme für köcheln, warmhalten, Restwärme	Ja
Dekor für min. Topfgröße	Ja	Eco Off	Ja
Überhitzungsschutz	Ja		

Elektrischer Anschluss

Elektrischer Gesamtanschlußwert	7350 W	Typ des Netzkabels	Neutral
Absicherung	32 A	Frequenz	50/60 Hz
Spannung	220-240 V	Länge des Netzkabels	150 cm
Spannung	400 V	Anschlussleiste	5-polig



Sonderzubehör



GRILLPLATE

Universal Grillplatte für Induktions-, Gas-, Glaskeramik- und Elektro-Massekochfelder. Die antihafbeschichtete Oberfläche ist ideal für die Zubereitung von Fleisch, Käse und Gemüse. Abmessungen: 410x240 mm.



SCRP

Metall-Glasschaber für alle Glaskeramik-/Induktionskochfelder.



TPK

















Teppanyaki Edelstahl-Grillplatte, Aluminiumkern mit Edelstahlmantelung mit 10 Mal höherer Wärmeleitfähigkeit, geeignet für alle Gas, Glaskeramik und Induktions-Kochfelder



TPKPLATE

Universal Teppanyaki-Grillplatte für Induktions-, Gas-, Glaskeramik- und Elektro-Massekochfelder. Antihafbeschichtete Oberfläche, ideal für die Zubereitung von Fisch, Eiern und Gemüse. Abmessungen: 410 x 240 mm.

Symbols glossary (TT)

 <p>Auto-Vent: infrarotgesteuerte, automatische Leistungsanpassung des Dunstabzugs nach der Kochstufe des Induktionskochfeldes.</p>	 <p>Power-Booster: mit dieser Funktion läßt sich ein sehr intensiver Garvorgang der jeweiligen Kochzone temporär aktivieren.</p>
 <p>Kindersicherung: eine Tastensperre, die eine Bedienung aller Funktionen über das Display sperrt.</p>	 <p>Slider-Bedienung: mit dieser läßt sich die Leistung der jeweiligen Kochzonen sehr einfach durch seitliches Wischen mit dem Finger auf dem Touch-Display regeln.</p>
 <p>Eco-Heat: this function warns when the zone is still hot after being switched off. As well as ensuring maximum safety by preventing burns, this also allows you to make use of residual heat to continue cooking or keep foods hot.</p>	 <p>Eco-Off: Diese Energiesparfunktion schaltet die Kochzone ab, bevor der Timer ertönt, und nutzt die Restwärme im Kochgeschirr.</p>
 <p>Große Kochzone: für die flexible Verwendung auch von größerem Kochgeschirr.</p>	 <p>Überhitzungsschutz: dieses Sicherheitssystem schaltet das Kochfeld bei Überhitzung automatisch ab.</p>
 <p>Induktionskochfeld: Die Funktionsweise der Induktion basiert darauf, dass Energie in Form eines magnetischen Wechselfeldes im Boden des Kochgeschirrs übertragen und in Wärme umgewandelt wird.</p>	 <p>MultiZone: eine Brückenfunktion zweier Kochzonen über eine gemeinsame Regelung, geeignet für die Verwendung von größerem Kochgeschirr, wie auch Bräter.</p>
 <p>Überlaufschutz: diese Schutzeinrichtung schaltet das Kochfeld automatisch ab, wenn Flüssigkeiten überlaufen und auf das Touch-Display gelangen.</p>	 <p>Pause: dank dieser Funktion lassen sich alle Kochzonen kurzfristig auf min. Leistungsstufe reduzieren ohne dass Speisen überkochen oder anbrennen. Durch nochmalige Aktivierung der Taste, können die zuvor eingestellten Parameter bequem fortgesetzt werden.</p>
 <p>Schnellauswahl: mit einem Tastendruck beginnt das Kochen auf der höchsten Stufe und wird nach einiger Zeit automatisch reduziert. Ideal für Gerichte, die ein schnelles Ankochen und anschließendes Weitergaren ohne ständige Kontrolle erfordern</p>	 <p>Gardauer: diese signalisiert, wie lange die jeweilige Kochzone bereits in Betrieb ist.</p>
 <p>Timer: um den Garvorgang nach einer voreingestellten Zeit automatisch zu beenden.</p>	 <p>Multi-Slider: die komfortable Slider-Bedienung für jede einzelne Kochzone.</p>