


## SI364BM



Produktfamilie	Kogeplade
Indbygningstype	Standard
Dimension	60 cm
Strømforsyning	Elektrisk
Type	Induktionskogeplade
EAN-kode	8017709275884



## Æstetik



Æstetik	Classic
Farve	Sort
Finish	Glas
Materiale	Glas
Glastype	Keramisk
Glas kant	Vinklet kant
Type af betjeningsindstilling	Betjeningsknapper
Glider	Rød
Drejeknap position	Forside
Antal betjeninger	4
Betjening farve	Ståleffekt
Logo	Silketryk
Serigrafi farve	Grå

## Program / Funktioner



Samlet antal induktionszoner	4
Antal kogezone med booster	4
Effektniveauer	9
Zoner i alt	4

## Valgmuligheder



<b>Udskæring af bordplade</b>	478-482x555-560 mm	<b>Knapper</b>	Ja
<b>Begrænset strømforbrugstilstand</b>	Ja	<b>lås/børnesikring</b>	
<b>Begrænset strømforbrug-tilstand - Trin</b>	1900, 2600, 3000, 3800, 4500 W	<b>Hurtig start</b>	Ja

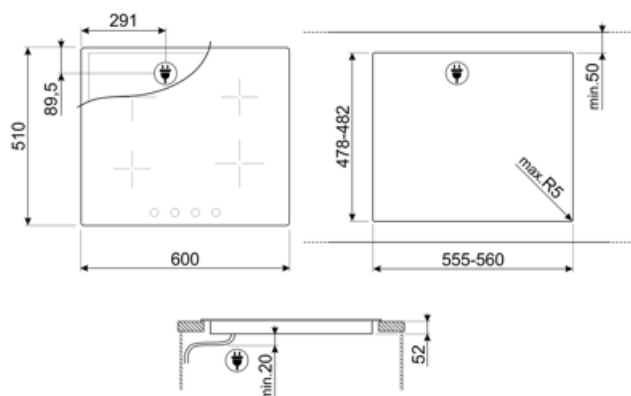
## Tekniske egenskaber



Forrest til venstre - Induktion - enkelt	- 2.30 kW - Booster 3.00 kW - Ø 21.0 cm		
Bagest til venstre - Induktion - enkelt	- 1.30 kW - Booster 1.40 kW - Ø 16.0 cm		
Bagest til højre - Induktion - enkelt	- 2.30 kW - Booster 3.00 kW - Ø 21.0 cm		
Front-højre - Induktion - enkelt	- 1.30 kW - Booster 1.40 kW - Ø 16.0 cm		
<b>Automatisk justering af pandediameter</b>	Ja	<b>Automatisk slukning ved overophedning</b>	Ja
<b>Panderegistrering</b>	Ja	<b>Restvarmeindikator</b>	Ja
<b>Angivelse af den mindste grydediameter</b>	Ja	<b>Beskyttelse mod uønsket start</b>	Ja

## Elektrisk tilslutning

<b>Elektrisk tilslutning, normering (W)</b>	7400 W	<b>Ledningstype</b>	Ja, dobbelt- og trefaset
<b>Nuværende</b>	33 A	<b>Frekvens (Hz)</b>	50/60 Hz
<b>Spænding (V)</b>	220-240 V	<b>Strømforsyning ledningslængde</b>	120 cm
<b>Spænding 2 (V)</b>	380-415 V	<b>Klemkasse</b>	6 poler
<b>Ledningstype</b>	Enkelt fase	<b>Stik</b>	Nej



## Compatible Accessories

### 5MP3MB



### KITCVRI



Silikonetilbehørssæt med taktilindikatorer til tilberedningsområderne. Tilbehør til induktionskogeplade med betjeningsknapper SI364BM.

### TPKPLATE



Universalplade til induktion, gas, keramik og elektriske kogeplader. Non-stick overflade ideel til tilberedning af fisk, æg og grøntsager. Dimensioner: 410 X 240 mm.

### GRILLPLATE













Universalgrøde til induktion, gas, keramik og elektriske kogeplader. Non-stick overflade ideel til tilberedning af kød, ost og grøntsager. Dimensioner: 410 x 240 mm.

### SCRP



Induction and ceramic hobs and teppanyaki scraper

## Symbols glossary

	Power booster: gør det muligt for zonen at arbejde med fuld effekt, når meget intens madlavning er nødvendig.		Standardinstallering: Traditionel installation i bordplade, velegnet til ethvert køkkensæt
	Børnesikring: nogle modeller er udstyret med en enhed til at låse programmet / cyklusen, så det ikke på uheldigvis kan ændres.		CUT_OUT_STANDARD_72dpi
	ECO-logic: indstillingen giver dig mulighed for at begrænse apparatets strømgrænse, der er reel energibesparelse.		Beskyttelse mod overophedning: Sikkerhedssystemet, der automatisk slukker for kogepladen i tilfælde af overophedning af kontrolenheden.
	Induktion: Arbejdet med disse kogeplader er baseret på princippet om elektromagnetisk induktion. Varmen genereres direkte i bunden af gryden under dens kontakt med kogepladen.		Quick Start-funktion: den valgte temperatur nås hurtigere. Varmelegemet fungerer ved maksimal effekt, indtil den rigtige temperatur er nået.
	Angivelse af restvarme: Efter at den keramiske kogeplade er slukket, viser indikatoren for restvarme, hvilken af varmezonerne der stadig er varm. Når temperaturen falder til under 60 °C slukkes indikatoren.		Knapbetjening