

## SI364BM



Rad výrobkov

Vstavaný typ

Rozmery

Elektrické napájanie

Typ

Kód EAN

Varná doska

Tradičný

60 cm

Elektrický

Indukcia

8017709275884



## Estetica



Estetica

Farba

Povrchová úprava

Materiál

Typ skla

Okraj skla

Typ nastavenia ovládačov

Farby kontroliek LED

Poloha regulačného kolieska

Počet ovládačov

Farba ovládačov

Logo

Farba sieťotlače

Classica

Čierna

Sklo

Sklo

Keramika

Rohový okraj

Regulačné kolieska

Červená

Predný

4

Efekt ocele

Sieťotlač

Sivá

## Programy / funkcie



Počet indukčných varných zón

4

Počet varných zón s boosterom

4

Úrovne výkonu

9

Celkový počet varných zón

4

## Možnosti



|  |                                |                                     |     |
|--|--------------------------------|-------------------------------------|-----|
| Výrez v pracovnej doske                    | 478-482x555-560 mm             | Uzamknutie ovládačov/detská poistka | Áno |
| Režim s limitovanou spotrebou energie      | Áno                            | Rýchly štart                        | Áno |
| Režim s limitovanou spotrebou energie vo W | 1900, 2600, 3000, 3800, 4500 W |                                     |     |

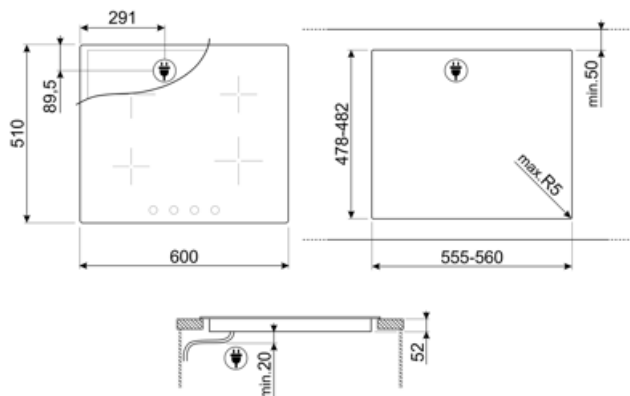
## Technické údaje



|  |   |                                    |     |
|--|---|------------------------------------|-----|
| Predný vľavo - Indukcia – jednoduchý               | - 2.30 kW - Booster 3.00 kW - Ø 21.0 cm |                                    |     |
| Zadný ľavý - Indukcia – jednoduchý                 | - 1.30 kW - Booster 1.40 kW - Ø 16.0 cm |                                    |     |
| Zadný pravý - Indukcia – jednoduchý                | - 2.30 kW - Booster 3.00 kW - Ø 21.0 cm |                                    |     |
| Predný vpravo - Indukcia – jednoduchý              | - 1.30 kW - Booster 1.40 kW - Ø 16.0 cm |                                    |     |
| Automatické nastavenie podľa rozmeru varnej nádoby | Áno                                     | Automatické vypnutie pri prehriatí | Áno |
| detekcia varnej nádoby                             | Áno                                     | Indikátor zvyškového tepla         | Áno |
| Označenie minimálneho priemeru panvice             | Áno                                     | Ochrana proti nechcenému spusteniu | Áno |

## Elektrické pripojenie

|  |                  |                               |                         |
|--|------------------|-------------------------------|-------------------------|
| Hodnotenie elektrického pripojenia (W) | 7400 W           | Možnosti prídavných pripojení | Áno, dvoj- a trojfázový |
| Prúd                                   | 33 A             | Frekvencia (Hz)               | 50/60 Hz                |
| Napätie (V)                            | 220-240 V        | Dĺžka napájacieho kábla       | 120 cm                  |
| Napätie 2 (V)                          | 380-415 V        | Terminal box                  | 6 pól                   |
| Typ nainštalovaného elektrického kábla | Áno, jednofázový | Zátka                         | Nie                     |



## Compatible Accessories

### 5MP3MB



### KITCVRI



Súprava silikónový kryt s dotykovými indikátormi varných zón. Príslušenstvo pre indukčnú varnú dosku s regulačnými kolieskami SI364BM.

### TPKPLATE



Univerzálna platňa pre indukčné, plynové, keramické a elektrické varné dosky. Nepriľnavý povrch, ideálny na smaženie rýb, vajec a zeleniny. Rozmery: 410 x 240 mm.

### GRILLPLATE













Univerzálna grilovacia platňa pre indukčné, plynové, keramické a elektrické varné dosky. Nepriľnavý povrch, ideálny na smaženie mäsa, syru a zeleniny. Rozmery: 410 x 240 mm.

### SCRP



Škrabka na varné dosky nezanechávajúca škrabance – vhodná pre indukčné a keramické varné dosky

## Symbols glossary

|  |  |   |  |
|--|--|---|--|
|  | Booster výkonu: možnosť, ktorá umožňuje, aby zóna pracovala s plným výkonom, keď je potrebné veľmi intenzívne varenie.                         |  | Štandardná inštalácia: Tradičná inštalácia na pracovnej doske, vhodná pre všetky kuchynské zostavy   |
|  | Detská poistka: niektoré modely sú vybavené zariadením na zablokovanie programu/cyklu, aby sa nedal nechtiac zmeniť.                           |  | Ovládanie regulačnými kolieskami   |
|  | ŠTANDARDNÝ_VÝREZ_72dpi   |  | ECO-logic: táto možnosť umožňuje obmedziť výkon spotrebiča, čím sa reálne šetrí energia.   |
|  | Ochrana pred prehriatím: Bezpečnostný systém, ktorý automaticky vypne varnú dosku v prípade prehriatia riadiacej jednotky.                     |  | Indukcia: Činnosť týchto varných dosiek je založená na princípe elektromagnetickej indukcie. Teplo sa vytvára priamo na dne varnej nádoby pri jej kontakte s varnou doskou.                    |
|  | Funkcia rýchly štart: zvolená teplota sa rýchlejšie dosiahne. Vyhrevné teleso pracuje na maximálnom výkone, kým sa nedosiahne správna teplota. |  | Signalizácia zvyškového tepla: Po vypnutí sklokeramickej varnej dosky indikátory zvyškového tepla ukazujú, ktoré varné zóny sú stále horúce. Keď teplota klesne pod 60 °C, indikátor sa vypne. |