

SI364FXM



Termékcsalád
Beépített típus
Méretek
Tápellátás
Típus
EAN kód

Főzőlap
Hagyományos
60 cm
Elektromos
Indukciós
8017709275891



Küllem



Design család

Szín

Anyag

Keret

Keret színe

Vezérlési beállítás típusa

LED színek

Vezérlőgomb pozíciója

Vezérlők száma

Vezérlőelemek színe

Grafika színe

Classica

Rozsdamentes acél

Rozsdamentes acél

Igen

Acél effektus

Vezérlőgombok

Piros

Előlnézet

4

Acél effektus

Fekete

Programok / Funkciók



Az indukciós főzőzónák száma

4

Rásegíttéses főzőzónák száma

4

Teljesítményszintek

9

Főzőzónák száma összesen

4

Opciók



Munkalap kivágás

478-482x555-560 mm

Korlátozott energiafogyasztású üzemmód	Igen	A zár/gyermekbiztonság vezérlése	Igen
Korlátozott energiafogyasztás W-ban	1900, 2600, 3000, 3800, 4500 W	Gyorsindítás	Igen

MŰSZAKI JELLEMZŐK

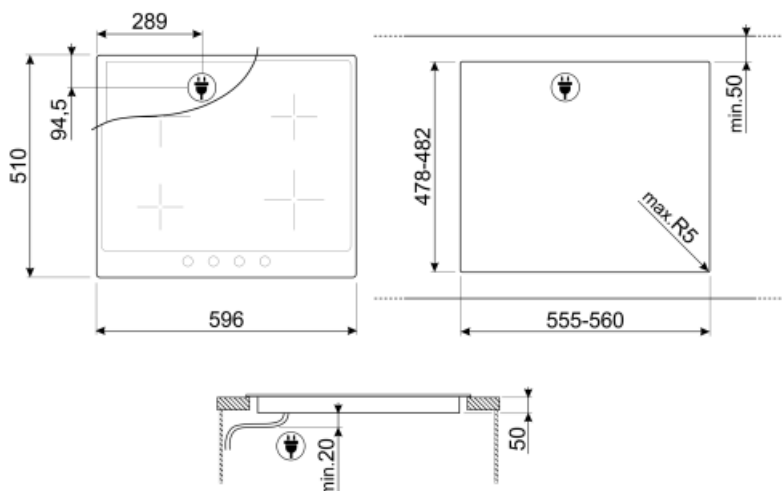


Bal első - Indukciós – Szimpla - 2.30 kW - Booster 3.00 kW - Ø 21.0 cm
 Bal hátsó - Indukciós – Szimpla - 1.30 kW - Booster 1.40 kW - Ø 16.0 cm
 Jobb hátsó - Indukciós – Szimpla - 2.30 kW - Booster 3.00 kW - Ø 21.0 cm
 Jobb első - Indukciós – Szimpla - 1.30 kW - Booster 1.40 kW - Ø 16.0 cm

Automatikus beállítás az edény méretének megfelelően	Igen	Automatikus kikapcsolás túlmelegedés esetén	Igen
edényészlelés	Igen	Maradék hő visszajelző	Igen
Minimális edényátmérő kijelzése	Igen	Véletlen beindítás elleni védelem	Igen

Elektromos csatlakozás

Elektromos csatlakozás névleges értéke (W)	7400 W	Elektromos kábel típusa	Igen, két- és háromfázisú
Jelenlegi	33 A	Frekvencia (Hz)	50/60 Hz
Feszültség (V)	220-240 V	Tápkábel hossza	120 cm
Feszültség 2 (V)	380-415 V	Terminal box	6 poles
Elektromos kábel típusa	Egyfázisú		



Not included accessories



GRILLPLATE

Univerzális sütőlap indukciós, gáz-, kerámia- és elektromos főzőlapokhoz. Tapadásmentes felület, ideális húsk, sajtok és zöldségek sütéséhez. Méretek: 410 x 240 mm.



SCRP

Karcolásmentes tűzhely kaparó – indukciós és kerámia főzőlapokhoz



TPKPLATE

Univerzális lemez indukciós, gáz-, kerámia- és elektromos főzőlapokhoz. Tapadásmentes felület ideális hal, tojás és zöldségek sütéséhez. Méretek: 410 X 240 mm.

5MP3MB













LGCN

Összekötő szalag beépített főzőlapokhoz, rozsdamentes acél, 475/495 mm



Symbols glossary (TT)

	Teljesítményfokozó: az opció lehetővé teszi, hogy a zóna teljes teljesítményen működjön, ha nagyon intenzív főzésre van szükség.		Standard beépítés: Hagyományos beépítés munkalapba, alkalmas bármilyen konyhához
	Gyerekszár: néhány modell fel van szerelve a program/ciklus zárolására szolgáló eszközzel, hogy ne lehessen véletlenül megváltoztatni.		CUT_OUT_STANDARD_72dpi
	ECO-logic: az opció lehetővé teszi a készülék tényleges energiamegtakarításának korlátozását.		Túlmelegedés elleni védelem: A vezérlőegység túlmelegedése esetén a főzőlapot automatikusan kikapcsoló biztonsági rendszer.
	Indukciós A főzőlapok működése az elektromágneses indukció elvén alapul. A hő közvetlenül a serpenyő alján keletkezik a főzőlappal való érintkezés során.		Gyorsindítás funkció: a kiválasztott hőmérséklet gyorsabban elérhető. A fűtőelem maximális teljesítményen működik, amíg el nem éri a megfelelő hőmérsékletet.
	A visszamaradó hő jelzése: Az üvegkerámia főzőlap kikapcsolása után a maradékhő-jelző mutatja, hogy melyik főzőzóna marad még forró. Amikor a hőmérséklet 60°C alá csökken, a kijelző kialszik.		Vezérlőgombok