


SI3842B



Product Family	Hob
Built-in type	Ultra-low profile
Dimensions	80 cm
Power supply	Electric
Type	Induction
EAN code	8017709161439



Aesthetics



Aesthetic	Universal
Colour	Black
Acabamento	Glass
Material	Glass
Glass type	Ceramic
Glass edge	Angled edge
Frame	No
Pan Stand Coating	No
Burner Coating	No
Type of control setting	Touch controls
Comandos Slider	Vermelho
Control knob position	Front
Serigraphy colour	Grey
Alternative colours available	No

Program / Functions



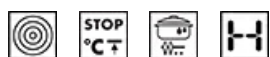
No. of induction cook zones	4
No. of cooking zones with booster	4
Main on/off switch	Yes
Power levels	9
Total no. of cook zones	4

Options



Tipo de zona flexível	Ponta	Limited Power Consumption Mode	No
Corte padrão	480x730 mm	Showroom Demo Option	No
Keep warm automatic function	No	Control Lock / Child Safety	Yes
End cooking timer	4	Bridge option	Yes
Minute minder	1	Cleaning option	No
End of cooking alarm	Yes	Quick start	No
Residual time indicator	Yes	Rapid level selection	No

Technical Features



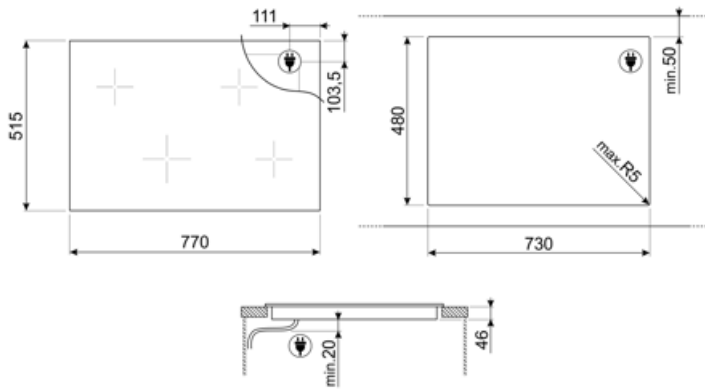
Front-left - Induction - Giant - 2.60 kW - Booster 3.70 kW - Ø 28.0 cm			
Rear-left - Induction - Single - 1.40 kW - Booster 2.20 kW - Ø 14.5 cm			
Rear-right - Induction - Single - 1.80 kW - Booster 3.00 kW - Ø 18.0 cm			
Front-right - Induction - Single - 1.80 kW - Booster 3.00 kW - Ø 18.0 cm			
Automatic setting according to pan dimension	Yes	Automatic switch off when overflow	Yes
pan detection	Yes	Residual heat indicator	Yes
Minimum pan diameter indication	Yes	Protection against accidental start up	Yes
Automatic switch off when overheat	Yes		

Accessories Included

Other accessories	No
--------------------------	----

Electrical Connection

Plug	No	Type of electric cable	Single and Double phase
Electrical connection rating (W)	7400 W	Frequency (Hz)	50/60 Hz
Current	33 A	Comprimento do cabo de alimentação	150 cm
Voltage (V)	220-240 V	Placa de bornes	6 polos
Voltage 2 (V)	380-415 V	Ficha elétrica	No



Compatible Accessories



SCRP













Placas de indução e de cerâmica e raspador teppanyaki



TPK

Placa grelhadora de aço inoxidável para cozinhar pratos Teppanyaki

Symbols glossary

	Impulsionador de potência: opção permite que a zona funcione em potência máxima quando é necessário cozinhar muito intensamente.		Perfil ultra baixo: Instalação de produto com borda plana - altura de 1 mm.
	Bloqueio para crianças: alguns modelos estão equipados com um dispositivo para bloquear o programa/ciclo para que não possa ser acidentalmente alterado.		Touch Control
	Zona gigante: A zona gigante oferece espaço extra e flexibilidade.		Protecção contra o sobreaquecimento: O sistema de segurança que desliga automaticamente a placa em caso de sobreaquecimento da unidade de controle.
	Indução: O trabalho destas placas baseia-se no princípio da indução electromagnética. O calor é gerado diretamente na parte inferior da panela durante o seu contato com a placa.		Protecção especial contra transbordamento: A protecção especial contra transbordamento desliga o fogão na presença de transbordamento de líquidos.
	Indicação de calor residual: Depois de a placa de cerâmica de vidro ter sido desligada, o indicador de calor residual mostra qual das zonas de aquecimento ainda permanece quente. Quando a temperatura cai abaixo de 60°C, o indicador se apaga.		Tempo decorrido: mostra há quanto tempo a zona de cozedura está em uso.
	Temporizador: Todas as placas de cerâmica têm um temporizador que termina automaticamente o cozimento após um tempo predefinido.		TWIN_ZONE_72dpi