

SI4642B



Termékcsalád
Beépített típus
Méretek
Tápellátás
Típus
EAN kód

Főzőlap
Hagyományos
60 cm
Elektromos
Indukciós
8017709288167



Küllem



Design család
Szín
Felületkezelés
Anyag
Üveg típusa
Üveg pereme
Vezérlési beállítás típusa
Csúszka
LED színek
Vezérlőgomb pozíciója
Grafika színe

Univerzális
Fekete
Üveg
Üveg
Kerámia
Ferde él
Compact Slider
Igen
Piros
Előlnézet
Szürke

Programok / Funkciók



Az indukciós főzőzónák száma	4
Időbeállítási lehetőségek	Spegnimento automatico
Rásegíttékes főzőzónák száma	4
Fő be-/kikapcsoló gomb	Igen
Teljesítményszintek	9
Főzőzónák száma összesen	4

Opciók



Munkalap kivágás	478-482x555-560 mm	Hátralévő idő kijelzése	Igen
Melegen tartás automatikus funkció	Igen	Korlátozott energiafogyasztású üzemmód	Si Advance
Időzítő vége	1	Korlátozott energiafogyasztás W-ban	2400, 2800, 3500, 4000, 4500, 5000, 5500, 6000, 7400 W
Szünet opció	Igen	A zár/gyermekbiztonság vezérlése	Igen
Időzítő	1	Gyors szintválasztás	Igen
Sütés vége jelzés	Igen		

MŰSZAKI JELLEMZŐK

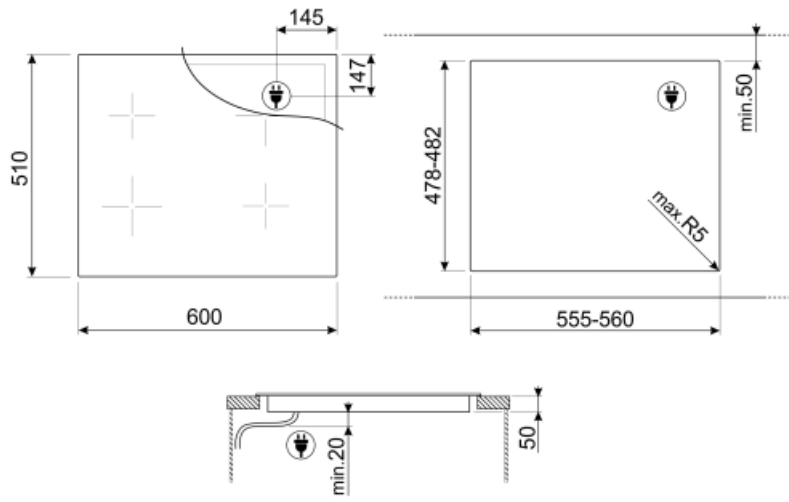


Bal első - Indukciós – Szimpla - 2.30 kW - Booster 3.00 kW - Ø 21.0 cm
 Bal hátsó - Indukciós – Szimpla - 1.85 kW - Booster 2.10 kW - Ø 16.0 cm
 Jobb hátsó - Indukciós – Szimpla - 2.30 kW - Booster 3.00 kW - Ø 21.0 cm
 Jobb első - Indukciós – Szimpla - 1.85 kW - Booster 2.10 kW - Ø 16.0 cm

Automatikus beállítás az edény méretének megfelelően	Igen	Automatikus kikapcsolás túlmelegedés esetén	Igen
edényészlelés	Igen, min. 7 cm	Maradék hő visszajelző	Igen
Állandó automata edényérzékelés a relatív vezérlés jelzésével	Igen	Véletlen beindítás elleni védelem	Igen
Minimális edényátmérő kijelzése	Igen		

Elektromos csatlakozás

Elektromos csatlakozás névleges értéke (W)	7400 W	Elektromos kábel típusa	Igen, két- és háromfázisú
Jelenlegi	33 A	Frekvencia (Hz)	50/60 Hz
Feszültség (V)	220-240 V	Tápkábel hossza	120 cm
Feszültség 2 (V)	380-415 V	Terminal box	6 poles
Elektromos kábel típusa	Egyfázisú		



Not included accessories



SCRP


















Karcolásmentes tűzhely kaparó –
indukciós és kerámia főzőlapokhoz



TPK

Rozsdamentes acél grillező lap
teppanyaki ételek készítéséhez

Symbols glossary (TT)

 <p>Teljesítményfokozó: az opció lehetővé teszi, hogy a zóna teljes teljesítményen működjön, ha nagyon intenzív főzésre van szükség.</p>	 <p>Standard beépítés: Hagyományos beépítés munkalapba, alkalmas bármilyen konyhához</p>
 <p>Gyerekszár: néhány modell fel van szerelve a program/ciklus zárolására szolgáló eszközzel, hogy ne lehessen véletlenül megváltoztatni.</p>	 <p>A csúszka vezérlőpanel lehetővé teszi a teljesítmény beállítását egyszerűen úgy, hogy az ujját az érintőképernyőre helyezi.</p>
 <p>CUT_OUT_STANDARD_72dpi</p>	 <p>Ez a funkció lehetővé teszi, hogy a főtt ételeket melegen tartsa anélkül, hogy elégetné</p>
 <p>Túlmelegedés elleni védelem: A vezérlőegység túlmelegedése esetén a főzőlapot automatikusan kikapcsoló biztonsági rendszer.</p>	 <p>Indukciós A főzőlapok működése az elektromágneses indukció elvén alapul. A hő közvetlenül a serpenyő alján keletkezik a főzőlappal való érintkezés során.</p>
 <p>Az összes főzőzóna a minimális teljesítményszintre állítható, így a főzőlap rövid ideig felügyelet nélkül maradhat az étel kifutása és odaégése nélkül. Ezután csak nyomja meg ismét ezt a funkciót, ekkor a korábban beállított teljesítményszintek újra aktiválhatók.</p>	 <p>Gyors kiválasztás egy érintéssel, a főzés a legmagasabb fokozaton kezdődik, majd idővel automatikusan csökken. Ideális olyan ételekhez, amelyek gyors forralást, majd folyamatos főzést igényelnek állandó ellenőrzés nélkül (pl. marhahúsleves).</p>
 <p>A visszamaradó hő jelzése: Az üvegkerámia főzőlap kikapcsolása után a maradékhő-jelző mutatja, hogy melyik főzőzóna marad még forró. Amikor a hőmérséklet 60°C alá csökken, a kijelző kialszik.</p>	 <p>Eltelt idő: azt mutatja, hogy a főzési zóna mennyi ideje van használatban.</p>
 <p>Időzítés: Minden kerámia főzőlap rendelkezik időzítővel, amely az előre beállított idő után automatikusan befejezi a főzést.</p>	 <p>Állandó automatikus edényérzékelés</p>
 <p>Edény min. átmérője az érzékeléshez 7 cm</p>	 <p>Lehetőség a főzőlap maximális teljesítményfelvételének beállítására</p>
 <p>Kompakt csúszka: intuitív és könnyen használható</p>	