

## SI4642B



Familie  
Inbouw  
Afmeting  
Voeding  
Type  
EAN-code

Kookplaat  
Standaard  
60 cm  
Elektrisch  
Inductie  
8017709288167



## Design



Esthetiek  
Kleur  
Afwerking  
Materiaal  
Type glas  
Glazen rand  
Type bediening  
Slider  
Slider  
Positie bediening  
Logo  
Kleur serigrafie

Universeel  
Zwart  
Glas  
Glas  
Keramisch  
Facet geslepen  
Compact slider  
Ja  
Rood  
Voor  
Geëtst  
Grijs

## Program / Functions



Aantal inductiekookzones	4
Opties tijdprogrammering	Automatische uitschakeling
Aantal kookzones met booster	4
Hoofdtoets aan/uit	Ja
Vermogenniveaus	9
Totaal aantal kookzones	4

## Opties



<b>Worktop Cut-Out</b>	478-482x555-560 mm	<b>Resttijd indicator</b>	Ja
<b>Warmhoudfunctie</b>	Ja	<b>ECO-Logic optie</b>	Ja, Advance
<b>Automatische uitschakeling</b>	1	<b>ECO-Logic optie - stappen</b>	2400, 2800, 3500, 4000, 4500, 5000, 5500, 6000, 7400 W
<b>Pauze optie</b>	Ja	<b>Kinderbeveiliging</b>	Ja
<b>Timer</b>	1	<b>Snelle selectie niveaus</b>	Ja
<b>Akoestisch signaal einde kooktijd</b>	Ja		

## Technische specificaties



Linksvoor - Inductie - enkel - 2.30 kW - Booster 3.00 kW - Ø 21.0 cm

Linksachter - Inductie - enkel - 1.85 kW - Booster 2.10 kW - Ø 16.0 cm

Rechtsachter - Inductie - enkel - 2.30 kW - Booster 3.00 kW - Ø 21.0 cm

Rechtsvoor - Inductie - enkel - 1.85 kW - Booster 2.10 kW - Ø 16.0 cm

<b>Automatische herkenning panafmeting</b>	Ja	<b>Automatische stop bij oververhitting</b>	Ja
<b>Automatische panherkenning</b>	minimaal 7 cm	<b>Restwarmte indicator</b>	Ja
<b>Permanente automatische pandetectie met indicatie van de relatieve controle</b>	Ja	<b>Restwarmte indicator beveiliging tegen onbedoeld inschakeling</b>	Ja
<b>Indicator minimaal te gebruiken diameter</b>	Ja		

## Elektrische aansluiting

<b>Aansluitwaarde</b>	7400 W	<b>Type stroomkabel</b>	Yes, Double and Three Phase
<b>Stroom</b>	33 A	<b>Frequentie</b>	50/60 Hz
<b>Spanning (V)</b>	220-240 V	<b>Lengte voedingskabel</b>	120 cm
<b>Spanning 2 (V)</b>	380-415 V	<b>Connection box</b>	6 polig
<b>Type stroomkabel</b>	Eenfasig	<b>Stekker</b>	Nee



## Compatibele Accessoires


















---



### SCRP

Inductie- en keramische kookplaten en teppanyaki-schraper

## Symbols glossary

 <p>Permanent auto pot detection</p>	 <p>Powerbooster: optie zorgt ervoor dat de zone op vol vermogen werkt wanneer zeer intensief koken nodig is.</p>
 <p>Standard installation: Traditional installation in tabletop, suitable for any kitchen sets.</p>	 <p>Kinderslot: sommige modellen zijn voorzien van een apparaat om het programma / de cyclus te vergrendelen zodat het niet kan per ongeluk veranderd</p>
 <p>Compact Slider intuitive and easy to use</p>	 <p>The slider control panel allows you to adjust the power simply by passing your finger across the touch device.</p>
 <p>CUT_OUT_STANDARD_72dpi</p>	 <p>This function allows you to keep cooked food warm without burner it</p>
 <p>Overheat protection: The safety system that automatically turns off the hob in case of overheating of the control unit.</p>	 <p>Induction: The work of these hobs is based on the principle of electromagnetic induction. The heat is generated directly in the bottom of the pan during its contact with the hob.</p>
 <p>Min diameter pot detection of 7 cm.</p>	 <p>All cooking zones can be reduced to the minimum power level, so the hob can be left unattended for a short period without food overcooking or burning. Then just press again this function, the previously set power levels can be reactivated.</p>
 <p>Possibility to set the maximum power absorption of the hob.</p>	 <p>Quick selection, with one touch cooking begins at the highest level, then automatically reduces after time. Ideal for dishes that require quick boiling and then continued cooking without constant control (eg beef broth).</p>
 <p>Indication of residual heat: After the glass ceramic hob is switched off the residual heat indicator shows which of the heating zones still remains hot. When the temperature drops below 60 ° C, the indicator goes out.</p>	 <p>Time elapsed: shows how long the cooking zone has been in use.</p>
 <p>Timer: All ceramic hobs have a timer which automatically ends cooking after a preset time.</p>	