

## SI4642B



Rodzina produktów  
Montaż  
Wymiary  
Zasilanie  
Typ  
Kod EAN

Płyta kuchenna  
Standard  
60 cm  
Elektryczne  
Indukcyjna  
8017709288167



## Linia wzornicza



Linia wzornicza  
Kolor  
Wykończenie  
Materiał  
Rodzaj szkła  
Szklane krawędzie  
Rodzaj sterowania  
Sterowanie suwakowe  
Kolor LED  
Położenie pokręteł  
Kolor nadruku

Universal  
Czarny  
Szkło  
Szkło  
Ceramiczne  
Krawędź szlifowana  
Compact Slider  
Tak  
Czerwony  
Front  
Szary

## Programy / Funkcje



Liczba wszystkich stref grzejnych	4
Liczba stref indukcyjnych	4
Programator czasu gotowania	Automatyczne wyłączenie
Liczba stref grzejnych "Booster"	4
Przełącznik on/off	Tak
Poziomy mocy	9

## Opcje



<b>Standardowe wycięcie</b>	478-482x555-560 mm	<b>Wskaźnik czasu</b>	Tak
<b>Funkcja utrzymywania potrawy w ciepłe</b>	Tak	<b>Opcja zmniejszonego poboru mocy</b>	Tak
<b>Timer</b>	1	<b>Opcja zmniejszonego poboru mocy - kroki</b>	2400, 2800, 3500, 4000, 4500, 5000, 5500, 6000, 7400 W
<b>Pauza</b>	Tak	<b>Blokada sterowania / Blokada bezpieczeństwa</b>	Tak
<b>Minutnik</b>	1	<b>Szybki wybór poziomu mocy</b>	Tak
<b>Sygnał dźwiękowy zakończenia pieczenia</b>	Tak		

## Specyfikacja techniczna



Przedni lewy - Indukcja - pojedyncza - 2.30 kW - Booster 3.00 kW - Ø 21.0 cm  
 Tylny lewy - Indukcja - pojedyncza - 1.85 kW - Booster 2.10 kW - Ø 16.0 cm  
 Tylny prawy - Indukcja - pojedyncza - 2.30 kW - Booster 3.00 kW - Ø 21.0 cm  
 Przedni prawy - Indukcja - pojedyncza - 1.85 kW - Booster 2.10 kW - Ø 16.0 cm

<b>Automatyczne ustawienie w zależności od wielkości naczynia</b>	Tak	<b>Zabezpieczenie przed przegrzaniem</b>	Tak
<b>Automatyczne wykrycie naczynia</b>	Tak, min 7 cm	<b>Wskaźnik zalegającego ciepła</b>	Tak
<b>Automatyczne wykrycie naczynia ze wskazaniem odpowiedniego miejsca na panelu</b>	Tak	<b>Zabezpieczenie przed przypadkowym włączeniem</b>	Tak
<b>Wskaźnik minimalnej wielkości naczynia</b>	Tak		

## Podłączenie elektryczne

<b>Moc przyłączeniowa (W)</b>	7400 W	<b>Rodzaj przewodu</b>	Tak, dwu- i trójfazowe
<b>Natężenie prądu (A)</b>	33 A	<b>Częstotliwość (Hz)</b>	50/60 Hz
<b>Napięcie (V)</b>	220-240 V	<b>Długość przewodu zasilającego (cm)</b>	120 cm
<b>Napięcie 2 (V)</b>	380-415 V	<b>Blok zacisków</b>	6 biegunowy
<b>Rodzaj przewodu</b>	Tak, jednofazowy		



---

## Not included accessories

---



### SCRP


















Skrobak do płyt grzewczych, nierysujący  
- odpowiedni do płyt indukcyjnych i  
ceramicznych oraz teppanyaki



### TPK

Grill ze stali nierdzewnej do  
gotowania potraw Teppanyaki

## Symbols glossary (TT)

	Booster: Opcja pozwala na użycie pełnej mocy strefy grzejnej.		Montaż standardowy: Tradycyjna instalacja na blacie, pasująca do każdego zestawu kuchennego
	Blokada bezpieczeństwa: Niektóre modele są wyposażone w blokadę bezpieczeństwa uniemożliwiającą uruchomienie urządzenia.		Sterowanie przy pomocy slidera
	Standardowe wycięcie		UTRZYMYWANIE CIEPŁA: Funkcja ta pozwala na utrzymanie ciepła gotowanych potraw bez przypalania
	Zabezpieczenie przed przegrzaniem: System bezpieczeństwa, który automatycznie wyłącza płytę grzewczą w przypadku przegrzania jednostki sterującej.		Indukcja: Praca tych płyt oparta jest na zasadzie indukcji elektromagnetycznej. Ciepło wytwarzane jest bezpośrednio w dnie patelni podczas jej kontaktu z płytą.
	Pauza: Wszystkie strefy grzejne można zredukować do minimalnego poziomu mocy, dzięki czemu płytę można pozostawić bez nadzoru na krótki czas bez przypalania potraw. Następnie wystarczy ponownie nacisnąć tę funkcję, aby ponownie aktywować wcześniej ustawione poziomy mocy.		Funkcja Quick set: Szybki wybór, za jednym dotknięciem gotowanie rozpoczyna się na najwyższym poziomie, po czym automatycznie zmniejsza się po czasie. Idealny do potraw, które wymagają szybkiego zagotowania, a następnie dalszego gotowania bez stałej kontroli (np. rosół wołowy).
	Wskazanie ciepła resztkowego: Po wyłączeniu płyty szklano-ceramicznej wskaźnik ciepła resztkowego pokazuje, która ze stref grzewczych jest jeszcze gorąca. Gdy temperatura spadnie poniżej 60°C, wskaźnik gaśnie.		Czas, który upłynął: pokazuje, jak długo strefa gotowania była używana.
	Timer: Wszystkie płyty ceramiczne i indukcyjne posiadają timer, który automatycznie kończy gotowanie po ustawionym czasie.		Stale, automatyczne wykrywanie garnków
	Wykrywanie garnków o min. średnicy 7 cm		Możliwość ustawienia maksymalnego poboru mocy przez płytę grzewczą
	Compact Slider intuicyjny i łatwy w obsłudze		