

SI4642B



Produktgrupp
Inbyggnad
Storlek
Strömtillförsel
Typ
EAN-kod

Häll
Ovanpåliggande
60 cm
Elektrisk
Induktionshäll
8017709288167



Estetisk linje



Estetik
Färg
Finish
Material
Typ av glas
Typ av glaskant
Typ av kontroller
Slidekontroll
Slidekontroll
Vredens placering
Färg på markeringar

Universiell
Svart
Glas
Glas
Keramisk
Facettslipad kant
VTC kontroller
Ja
Röd
Front
Grå

Program/funktioner



Totalt antal zoner	4
Antal kokzoner induktionshäll	4
Timer	Automatisk avstängning
Antal kokzoner tillagning med booster	4
På/av knapp	Ja
Effektnivåer	9

Alternativ



Standard inbyggnadsmått	478-482x555-560 mm	Restvärmeindikator	Ja
Varmhållningsfunktion	Ja	Alternativ för effektbegränsare	Ja Avancerad
Timer	1	Effektbegränsningsläge - Steg	2400, 2800, 3500, 4000, 4500, 5000, 5500, 6000, 7400 W
Paus	Ja	Barnlås	Ja
Timer	1	Snabbval av nivåer	Ja
Koktidslarm	Ja		

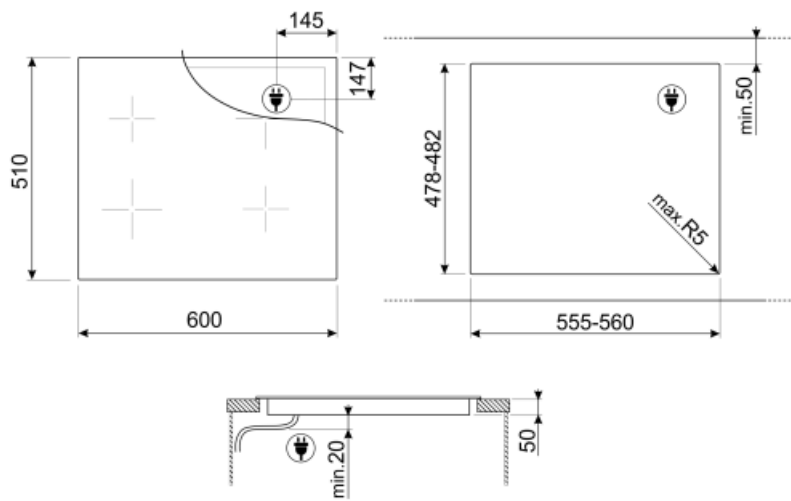
Teknisk specifikation



Vänster fram - Induktion enkel - 2.30 kW - Booster 3.00 kW - Ø 21.0 cm			
Vänster bak - Induktion enkel - 1.85 kW - Booster 2.10 kW - Ø 16.0 cm			
Höger bak - Induktion enkel - 2.30 kW - Booster 3.00 kW - Ø 21.0 cm			
Höger fram - Induktion enkel - 1.85 kW - Booster 2.10 kW - Ø 16.0 cm			
Automatisk anpassning till kokkärls diameter	Ja	Automatisk avstängning vid överhettning	Ja
Kokkärlsavkänning	Ja, min 7 cm	Indikator för restvärme	Ja
Automatisk kokkärlsavkänning med indikering	Ja	Skydd mot oavsiktlig start	Ja
Markering för minsta storlek på kokkärl	Ja		

Elektrisk anslutning

Anslutningseffekt	7400 W	Typ av sladd	Yes, Double and Three Phase
Ström	33 A	Frekvens	50/60 Hz
Spänning (V)	220-240 V	Längd matningskabel	120 cm
Spänning 2 (V)	380-415 V	Kopplingsplint	6 polig
Typ av sladd	Enfas		



Tillbehör ingår ej



SCRP


















Hällskrapa för keramiska hällar



TPK

Platta i rostfritt stål för
Teppanyakitillagning

Symbols glossary (TT)

 <p>Power booster: alternativet gör att zonen kan arbeta med full effekt när mycket intensiv värme är nödvändig.</p>	 <p>Standardinstallation: Ovanpåliggande i bänkskiva, lämplig för alla köksnickerier</p>
 <p>Barnlås: vissa modeller är utrustade med en anordning för att låsa programmet / cykeln så att det inte kan ändras av misstag.</p>	 <p>Med slidekontroll kan du justera effekten helt enkelt genom att föra fingret över panelen.</p>
 <p>CUT_OUT_STANDARD_72dpi</p>	 <p>Varmhållningsfunktion: Varmhållningsfunktionen håller den tillagade maten uppvärmd. I detta läge arbetar värmezonen med lägsta effekt i 120 minuter och stängs sedan av automatiskt.</p>
 <p>Överhettningsskydd: Säkerhetssystemet som stänger av hällen automatiskt vid överhettning av elektroniken.</p>	 <p>Induktion: Funktionen i dessa hållar bygger på principen om elektromagnetisk induktion. Värmen genereras direkt i botten av pannan.</p>
 <p>Pausar hällens funktioner</p>	 <p>Snabbval: Med en knapptryckning börjar matlagningen på högsta nivå och minskar sedan automatiskt efter en tid. Perfekt för rätter som kräver snabbkokning och sedan fortsätter att laga utan konstant övervakning (t.ex. köttbuljong).</p>
 <p>Efter hällen stängs av visar restvärmeindikatorn vilken av värmezoner som fortfarande är varm. När temperaturen sjunker under 60 °C slocknar indikatorn.</p>	 <p>Tidtagning: Visar hur länge kokzonen har varit påslagen</p>
 <p>Timer: Alla keramiska hållar har en timer som automatiskt avslutar tillagningen efter en förinställd tid.</p>	 <p>Permanent kökkärlsavkänning</p>
 <p>Minsta diameter på 7 cm för detektering av kökkärl</p>	 <p>Möjlighet att begränsa totaleffekten på hällen</p>
 <p>Intuitivt Compact-reglage som är enkelt att använda</p>	