

SI764BSM



Семейство продуктов
Тип встраивания
Размеры
Источник питания
Тип
EAN-код

Варочная поверхность
Традиционный
60 см
Электрический
Индукция
8017709275860



Эстетика



Эстетика	Cortina
Цвет	Белый
Материал	Окрашенный
Рамка	Да
Цвет рамки	Белый
Тип управления	Поворотные переключатели
Цвет подсветки	Красный
Расположение переключателей	Фронтальное
Количество переключателей	4
Цвет переключателей	Состаренное серебро
Фурнитура	Состаренное серебро
Цвет сериографии	Серый
Другие цвета	Антрацит, Кремовый

Программы/ функции



Количество индукционных зон приготовления	4
Количество зон приготовления с функцией BOOSTER	4
Уровни мощности	9
Количество зон приготовления	4

Опции



Стандартный вырез	478-482x555-560 мм	Блокировка управления	Да
Режим ограничения мощности	Да	Быстрый старт	Да
Режим ограничения мощности - пошаговый	1900, 2600, 3000, 3800, 4500 Вт		

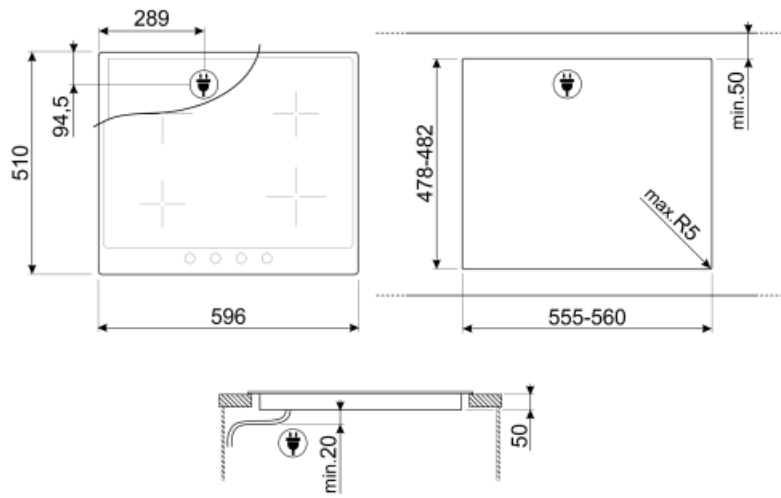
Технические характеристики



Фронтальная левая - Индукция - одинарная - 2.30 кВт - Booster 3.00 кВт - Ø 21.0 см			
Задняя левая - Индукция - одинарная - 1.30 кВт - Booster 1.40 кВт - Ø 16.0 см			
Задняя правая - Индукция - одинарная - 2.30 кВт - Booster 3.00 кВт - Ø 21.0 см			
Фронтальная правая - Индукция - одинарная - 1.30 кВт - Booster 1.40 кВт - Ø 16.0 см			
Автоматическое определение диаметра посуды	Да	Автоматическое отключение при перегреве	Да
Автоматическое определение наличия посуды	Да	Индикация остаточного тепла	Да
Индикация минимального диаметра посуды	Да	Защита от случайного включения	Да

Электрическое подключение

Номинальная мощность	7400 Вт	Тип электрического кабеля	Однофазное и двухфазное
Сила тока	33 А	Частота тока	50/60 Гц
Напряжение	220-240 В	Длина электрического кабеля	105 см
Напряжение 2	380-415 В	Клеммная коробка	6 полюсов



Not included accessories



SCRP











Скребок для индукционных и стеклокерамических варочных панелей, а также теппаняки



LGCN

Соединительная планка для встраиваемых варочных панелей, нержавеющая сталь, 475/495 мм

Symbols glossary (TT)

	Booster: опция позволяет зоне работать на полную мощность, когда требуется очень интенсивное приготовление.		Стандартная установка: традиционная установка в столешницу, подходит для любых кухонных гарнитуров
	Блокировка управления: некоторые модели оснащены устройством для блокировки управления, чтобы не было возможности случайно изменить программу/ цикл приготовления, включить или выключить прибор.		Поворотные переключатели
	Стандартный размер выреза		ECO-logic: опция позволяет ограничить потребляемую мощность прибора.
	Защита от перегрева: система безопасности, которая автоматически отключает варочную панель в случае перегрева блока управления.		Индукция: работа этих варочных панелей основана на принципе электромагнитной индукции. Тепло генерируется непосредственно в дне кастрюли во время ее контакта с варочной панелью.
	Быстрый старт: выбранная температура достигается быстрее. Нагревательный элемент работает на максимальной мощности, пока не будет достигнута нужная температура.		Индикация остаточного тепла: после выключения стеклокерамической варочной панели индикатор остаточного тепла показывает, какая из зон нагрева все еще остается горячей. Когда температура опускается ниже 60°C, индикатор гаснет.