

## SI764POM



Skupina výrobků  
Vestavěný typ  
Detail  
Elektrické napájení  
Typ  
EAN kód

Varná deska  
Tradiční  
60 cm  
Elektřina  
Indukce  
8017709275853



## Aesthetics



Estetika	Cortina
Barva	Krémová
Materiál	Lakované
Rám	Ano
Barva rámu	Krémová
Typ nastavení ovládní	Ovládací knoflíky
Barvy LED	Červená
Poloha ovládacího knoflíku	Přední
Počet ovládacích prvků	4
Barva ovládacích prvků	Antická mosaz
Povrchová úprava součástí	Antická mosaz
Barva sítotisku	Zlatá
Dostupné alternativní barvy	Antracitová

## Možnosti



Výřez pracovní desky	478-482x555-560 mm	Zámek ovládacích prvků/Bezpečnost dětí	Ano
Režim omezené spotřeby energie	Ano	Rychlé spuštění	Ano
Režim omezené spotřeby energie ve W	1900, 2600, 3000, 3800, 4500 W		

## Technické parametry



Přední levá - Indukční – jediná - 2.30 kW - Booster 3.00 kW - Ø 21.0 cm  
 Zadní levá - Indukční – jediná - 1.30 kW - Booster 1.40 kW - Ø 16.0 cm  
 Zadní pravá - Indukční – jediná - 2.30 kW - Booster 3.00 kW - Ø 21.0 cm  
 Přední pravá - Indukční – jediná - 1.30 kW - Booster 1.40 kW - Ø 16.0 cm

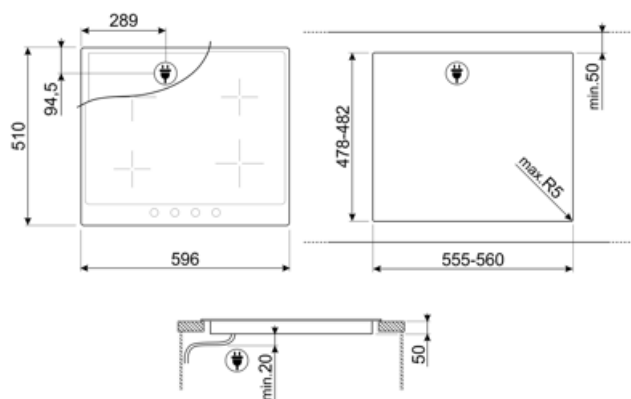
<b>Automatické nastavení podle rozměru nádoby</b>	Ano	<b>Automatické vypnutí při přehřátí</b>	Ano
<b>detekce nádoby</b>	Ano	<b>Indikátor zbytkového tepla</b>	Ano
<b>Indikace minimálního průměru nádobí</b>	Ano	<b>Ochrana proti náhodnému spuštění</b>	Ano

## Přiložené příslušenství

Ostatní doplňky                      Koloniální ovládací knoflíky

## Elektrické připojení

<b>Jmenovitý příkon elektrického připojení (W)</b>	7400 W	<b>Typ elektrického kabelu</b>	Ano, dvoufázové a třífázové
<b>Stávající</b>	33 A	<b>Kmitočet (Hz)</b>	50/60 Hz
<b>Napětí (V)</b>	220-240 V	<b>Power supply cable length</b>	120 cm
<b>Napětí 2 (V)</b>	380-415 V	<b>Terminal box</b>	6 poles
<b>Typ elektrického kabelu</b>	Jednofázový		



---

## Not included accessories

---



### GRILLPLATE

Univerzální rošt pro indukční, plynové, sklokeramické a elektrické varné desky. Nepřilnavý povrch je ideální pro přípravu masa, sýra a zeleniny. Rozměry: 410 x 240 mm.



### SCRP

Stěrka na indukční a keramické varné desky a teppanyaki



### LGCN











Spojovací lišta vestavěné varné desky, nerezová ocel, 475/495 mm



### TPKPLATE

Univerzální deska pro indukční, plynové, sklokeramické a elektrické varné desky. Nepřilnavý povrch je ideální pro přípravu ryb, vajec a zeleniny. Rozměry: 410 X 240 mm.

## Symbols glossary (TT)

	Posilovač výkonu: možnost umožňující provoz zóny s plným výkonem, pokud je nutné velmi intenzivní vaření.		Standardní instalace: Tradiční instalace do pracovní desky, vhodná pro všechny kuchyňské soupravy
	Dětský zámek: některé modely jsou vybaveny zařízením pro uzamčení programu/cyklu, takže jej nelze omylem změnit.		CUT_OUT_STANDARD_72 dpi
	ECO-logika: možnost umožňuje omezit výkon spotřebiče a dosáhnout skutečnou úsporu energie.		Ochrana proti přehřátí: Bezpečnostní systém, který automaticky vypne varnou desku v případě přehřátí řídicí jednotky.
	Indukce: Provoz těchto varných desek je založen na principu elektromagnetické indukce. Teplo vzniká přímo ve spodní části nádobí během jeho kontaktu s varnou deskou.		Funkce rychlého spuštění: zvolené teploty je dosaženo rychleji. Topný článek pracuje s maximálním výkonem, dokud není dosaženo správné teploty.
	Indikace zbytkového tepla: Po vypnutí sklokeramické varné desky indikátor zbytkového tepla ukazuje, která z varných zón je stále horká. Když teplota klesne pod 60 °C, indikátor zhasne.		Ovládání knoflíky