

SI964NM



Produktfamilie	Kochfeld
Einbau	Auflage
Abmessungen	60 cm
Energiequelle	Elektrisch
Typ der Heiztechnik	Induktion
EAN-Code	8017709275815



Ästhetik



Ästhetik	Victoria
Farbe	Schwarz
Material	Lackiert
Rahmen	Ja
Farbe des Rahmens	Schwarz
Bedienung	Bedienknebel
Farbe Display	Rot
Position Bedienelemente	Frontal
Anzahl der Bedienknebel	4
Farbe der Bedienknebel	Chrom
Markenlogo	Siebdruck
Farbe des Siebdrucks	Silber
Weitere Farbvarianten	Weiß, Edelstahl, Creme

Programme / Funktionen



Anzahl Induktionskochzonen	4
Anzahl der Kochzonen mit Booster	4
Leistungsstufen	9
Anzahl der Kochzonen	4

Optionen



Ausschnittmass	478-482x555-560 mm	Tastensperre/Kindersicherung	Ja
Eco-Logic - Reduzierung der Anschlussleistung	Ja	Schnellstart	Ja
Reduktion der Leistungsstufen (W)	1900, 2600, 3000, 3800, 4500 W		

Technische Eigenschaften

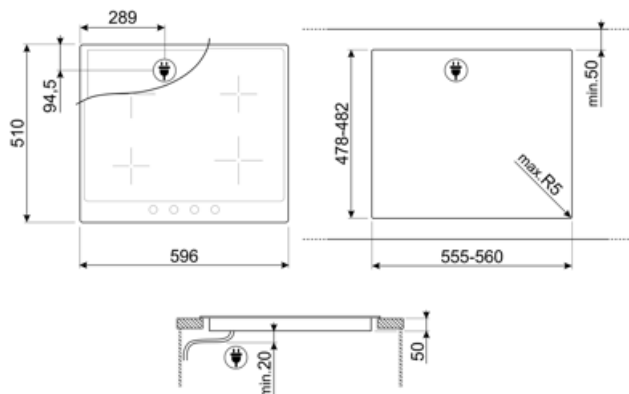


Vorne links - Induktion - 2.30 kW - Booster 3.00 kW - Ø 21.0 cm
 Hinten links - Induktion - 1.30 kW - Booster 1.40 kW - Ø 16.0 cm
 Hinten rechts - Induktion - 2.30 kW - Booster 3.00 kW - Ø 21.0 cm
 Vorne rechts - Induktion - 1.30 kW - Booster 1.40 kW - Ø 16.0 cm

Automatische Anpassung des Topfdurchmessers	Ja	Überhitzungsschutz	Ja
Automatische Topferkennung	Ja	Restwärmanzeige	Ja
Dekor für min. Topfgröße	Ja	Einschaltschutz	Ja

Elektrischer Anschluss

Elektrischer Gesamtanschlusswert	7400 W	Zusätzliche Anschlussmöglichkeiten	Zwei- oder dreiphasig
Absicherung	33 A	Frequenz	50/60 Hz
Spannung 1 (V)	220-240 V	Länge Netzkabel	120 cm
Spannung 2 (V)	380-415 V	Anschlussleiste	6-polig
Typ des vormontierten Anschlusskabels	Einphasig	Netzstecker	Nein



Kompatibel Zubehör



GRILLPLATE

Universal Grillplatte für Induktions-, Gas-, Glaskeramik- und Elektro-Massekochfelder. Die antihaftbeschichtete Oberfläche ist ideal für die Zubereitung von Fleisch, Käse und Gemüse. Abmessungen: 410x240 mm.



TPKPLATE

Universal Teppanyaki-Grillplatte für Induktions-, Gas-, Glaskeramik- und Elektro-Massekochfelder. Antihaftbeschichtete Oberfläche, ideal für die Zubereitung von Fisch, Eiern und Gemüse. Abmessungen: 410 x 240 mm.



SCRP

Metall-Glasschaber für alle Glaskeramik-/Induktionskochfelder.

Alternative Produkte



SI964XM











Farbe: Edelstahl



SI964PM

Farbe: Creme

Symbolverzeichnis

- | | | | |
|--|---|---|--|
|  | Power-Booster: mit dieser Funktion läßt sich ein sehr intensiver Garvorgang der jeweiligen Kochzone temporär aktivieren. |  | Standardeinbau: Klassische aufgesetzte Montage auf der Arbeitsplatte. |
|  | Kindersicherung: Eine Tastensperre, die einen ungewollten Zugriff auf die Funktionen verhindert. |  | Standard-Ausschnitt der Arbeitsplatte: 480x560 mm |
|  | Eco-Logic: Mit dieser Option können Sie die max. Leistungsaufnahme (kW) des Gerätes begrenzen (ideal für Altbauten mit geringerer Absicherung). |  | Überhitzungsschutz: dieses Sicherheitssystem schaltet das Kochfeld bei Überhitzung automatisch ab. |
|  | Induktionskochfeld: Die Funktionsweise der Induktion basiert darauf, dass Energie in Form eines magnetischen Wechselfeldes im Boden des Kochgeschirrs übertragen und in Wärme umgewandelt wird. |  | Schnellstart: mit dieser Funktion läßt sich das Kochfeld schneller aktivieren, um den Garvorgang zu beschleunigen. |
|  | Restwärmanzeige: Nach dem Ausschalten des Kochfeldes wird angezeigt, welche der Kochzonen noch heiß ist. Sinkt die Temperatur unter 60°C, erlischt die Anzeige. |  | Drehknebelbedienung |