

SI964NM



Οικογένεια προϊόντων
ΤΥΠΟΣ ΕΝΤΟΙΧΙΣΜΟΥ
Διαστάσεις
Παροχή ενέργειας
ΤΥΠΟΣ
Κωδικός EAN

Εστία
Κανονικός εντοιχισμός
60 cm
Ηλεκτρική
Επαγωγική
8017709275815



ΑΙΣΘΗΤΙΚΗ



Αισθητική
Χρώμα
Υλικό
Πλαίσιο
Χρώμα πλαισίου
Τύπος χειριστηρίων
Χρώμα LED
Θέση χειριστηρίων
Αριθμός χειριστηρίων
Χρώμα χειριστηρίων
Λογότυπος
Χρώμα μεταξοτυπίας
Διαθέσιμα εναλλακτικά χρώματα

Victoria
Μαύρο
Βαμμένο
Ναι
Μαύρο
Χειριστήρια
Κόκκινο
Μπροστά
4
Χρώμιο
Μεταξοτυπία
Ασημί
Λευκό, Ανοξείδωτο ατσάλι, Μπεζ

Προγράμματα/Λειτουργίες



Αριθμός επαγωγικών ζωνών μαγειρέματος 4
Αριθμός ζωνών μαγειρέματος με booster 4
Επίπεδα ισχύος 9
Συνολικός αριθμός ζωνών μαγειρέματος 4

ΕΠΙΛΟΓΕΣ



ΔΙΑΣΤΑΣΕΙΣ ΟΠΗΣ	478-482x555-560 mm	Κλείδωμα ελέγχου/Ασφάλεια παιδιών	Ναι
Λειτουργία Περιορισμού Ισχύος	Ναι	Γρήγορη εκκίνηση	Ναι
Λειτουργία Περιορισμού Ισχύος σε W	1900, 2600, 3000, 3800, 4500 W		

ΤΕΧΝΙΚΑ ΧΑΡΑΚΤΗΡΙΣΤΙΚΑ

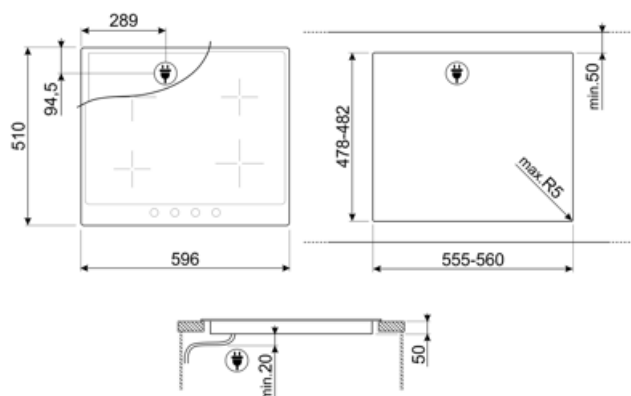


Εμπρός αριστερά - Επαγωγή - Μονή - 2.30 kW - Booster 3.00 kW - Ø 21.0 cm
 Πίσω αριστερά - Επαγωγή - Μονή - 1.30 kW - Booster 1.40 kW - Ø 16.0 cm
 Πίσω δεξιά - Επαγωγή - Μονή - 2.30 kW - Booster 3.00 kW - Ø 21.0 cm
 Εμπρός δεξιά - Επαγωγή - Μονή - 1.30 kW - Booster 1.40 kW - Ø 16.0 cm

Αυτόματη ρύθμιση βάσει της διαμέτρου του σκεύους	Ναι	Αυτόματη απενεργοποίηση σε περίπτωση υπερθέρμανσης	Ναι
Ανίχνευση σκεύους	Ναι	Ένδειξη εναπομένουσας θερμότητας	Ναι
Ένδειξη ελάχιστης επιτρεπόμενης διαμέτρου σκεύους	Ναι	Προστασία από τυχαία εκκίνηση	Ναι

ΗΛΕΚΤΡΙΚΗ ΣΥΝΔΕΣΗ

Ονομαστική ισχύς ηλεκτρικής σύνδεσης (W)	7400 W	Πρόσθετοι τρόποι σύνδεσης	Ναι, διπλό και τριφασικό
Ένταση ρεύματος	33 A	Συχνότητα (Hz)	50/60 Hz
Τάση (V)	220-240 V	Μήκος καλωδίου τροφοδοσίας	120 cm
Τάση 2 (V)	380-415 V	Terminal box	6 poles
Τύπος παρεχόμενου καλωδίου	Μονοφασικό	Φις	Όχι



Compatible Accessories



GRILLPLATE

Universal επιφάνεια ψησίματος για εστίες επαγωγικές, αερίου, κεραμικές και ηλεκτρικές. Αντικολλητική επιφάνεια ιδανική για το ψήσιμο κρέατος, τυριών και λαχανικών. Διαστάσεις: 410 x 240cm



SCRP

Επαγωγικές και κεραμικές εστίες και ξύστρα τεπανιάκι



TPKPLATE

Universal επιφάνεια ψησίματος για εστίες επαγωγικές, αερίου, κεραμικές και ηλεκτρικές εστίες. Αντικολλητική επιφάνεια ιδανική για το ψήσιμο ψαριών, αυγών και λαχανικών. Διαστάσεις: 410 X 240 mm.

Alternative products



SI964XM











Χρώμα: Ανοξείδωτο ατσάλι



SI964PM

Χρώμα: Μπεζ

Symbols glossary

	<p>Power Booster: η επιλογή επιτρέπει στη ζώνη να λειτουργεί σε πλήρη ισχύ όταν απαιτείται πολύ έντονο μαγείρεμα.</p>		<p>Στάνταρ τοποθέτηση: Παραδοσιακή εγκατάσταση σε επιτραπέζιο χώρο, κατάλληλη για όλα τα σετ κουζίνας</p>
	<p>Παιδική ασφάλεια: ορισμένα μοντέλα είναι εξοπλισμένα με συσκευή για το κλείδωμα του προγράμματος/κύκλου έτσι ώστε να μην μπορεί να αλλάξει κατά λάθος.</p>		<p>CUT_OUT_STANDAR_72dpi</p>
	<p>ECO-logic: η επιλογή σας επιτρέπει να περιορίσετε το όριο ισχύος της συσκευής για πραγματική εξοικονόμηση ενέργειας.</p>		<p>Προστασία από υπερθέρμανση: Το σύστημα ασφαλείας το οποίο απενεργοποιεί αυτόματα την εστία σε περίπτωση υπερθέρμανσης της μονάδας ελέγχου.</p>
	<p>Επαγωγική: Το έργο αυτών των εστιών βασίζεται στην αρχή της ηλεκτρομαγνητικής επαγωγής. Η θερμότητα παράγεται απευθείας στο κάτω μέρος του τηγανιού κατά τη διάρκεια της επαφής του με την εστία.</p>		<p>Λειτουργία γρήγορης εκκίνησης: η επιλεγμένη θερμοκρασία επιτυγχάνεται γρηγορότερα. Το θερμαντικό στοιχείο λειτουργεί στη μέγιστη ισχύ μέχρι να επιτευχθεί η σωστή θερμοκρασία.</p>
	<p>Ένδειξη υπολειπόμενης θερμότητας: Μετά την απενεργοποίηση της κεραμικής εστίας, ο δείκτης υπολειπόμενης θερμότητας δείχνει ποια από τις ζώνες θέρμανσης παραμένει ζεστή. Όταν η θερμοκρασία πέσει κάτω από τους 60 ° C, ο δείκτης σβήνει.</p>		<p>Έλεγχος κουμπιών</p>