

SI964NM



Rodzina produktów
Montaż
Wymiary
Zasilanie
Typ
Kod EAN

Płyta kuchenna
Standard
60 cm
Elektryczne
Indukcyjna
8017709275815



Linia wzornicza



Linia wzornicza	Victoria
Kolor	Czarny
Materiał	Formowany termicznie
Ramka	Tak
Kolor ramki	Czarny
Rodzaj sterowania	Pokręta
Kolor LED	Czerwony
Położenie pokręteł	Front
Liczba pokręteł	4
Kolor pokręteł	Chrom
Logo	Serigrafia
Kolor nadruku	Srebrny
Dostępne wersje kolorystyczne	Biały, Stal nierdzewna, Kremowy

Programy / Funkcje



Liczba stref indukcyjnych	4
Liczba stref grzejących "Booster"	4
Poziomy mocy	9
Liczba wszystkich stref grzejących	4

Opcje



Standardowe wycięcie	478-482x555-560 mm	Blokada sterowania / Blokada bezpieczeństwa	Tak
Opcja zmniejszonego poboru mocy	Tak	Szybki start	Tak
Opcja zmniejszonego poboru mocy - kroki	1900, 2600, 3000, 3800, 4500 W		

Specyfikacja techniczna

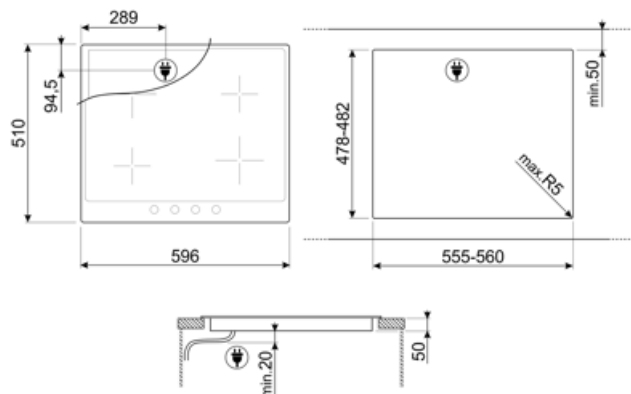


Przedni lewy - Indukcja - pojedyncza - 2.30 kW - Booster 3.00 kW - Ø 21.0 cm
 Tylny lewy - Indukcja - pojedyncza - 1.30 kW - Booster 1.40 kW - Ø 16.0 cm
 Tylny prawy - Indukcja - pojedyncza - 2.30 kW - Booster 3.00 kW - Ø 21.0 cm
 Przedni prawy - Indukcja - pojedyncza - 1.30 kW - Booster 1.40 kW - Ø 16.0 cm

Automatyczne ustawienie w zależności od wielkości naczynia	Tak	Zabezpieczenie przed przegrzaniem	Tak
Automatyczne wykrycie naczynia	Tak	Wskaźnik zalegającego ciepła	Tak
Wskaźnik minimalnej wielkości naczynia	Tak	Zabezpieczenie przed przypadkowym włączeniem	Tak

Podłączenie elektryczne

Moc przyłączeniowa (W)	7400 W	Dodatkowe możliwości podłączenia	Tak, dwu- i trójfazowe
Natężenie prądu (A)	33 A	Częstotliwość (Hz)	50/60 Hz
Napięcie (V)	220-240 V	Długość przewodu zasilającego (cm)	120 cm
Napięcie 2 (V)	380-415 V	Blok zacisków	6 biegunowy
Rodzaj przewodu elektrycznego w zestawie	Tak, jednofazowy	Wtyczka	Nie



Kompatybilne Akcesoria



GRILLPLATE

Uniwersalna nakładka grillowa do płyt indukcyjnych, gazowych, ceramicznych i elektrycznych. Nieprzywierająca powierzchnia idealna do smażenia mięsa, serów i warzyw. Wymiary: 410 x 240 mm.



TPKPLATE

Uniwersalny grill Teppanyaki do płyt indukcyjnych, gazowych, ceramicznych i elektrycznych. Nieprzywierająca powierzchnia idealna do gotowania ryb, jajek i warzyw. Wymiary: 410 x 240 mm.



SCRP

Skrobak do płyt grzewczych, nierysujący - odpowiedni do płyt indukcyjnych i ceramicznych oraz teppanyaki

Dostępne wersje kolorystyczne



SI964XM











Kolor: Stal nierdzewna



SI964PM

Kolor: Kremowy

Słowniczek oznaczeń

- | | | | |
|--|---|---|---|
|  | Booster: Opcja pozwala na użycie pełnej mocy strefy grzejnej. |  | Montaż standardowy: Tradycyjna instalacja na blacie, pasująca do każdego zestawu kuchennego |
|  | Blokada bezpieczeństwa: Niektóre modele są wyposażone w blokadę bezpieczeństwa uniemożliwiającą uruchomienie urządzenia. |  | Standardowe wycięcie |
|  | Eco-logic: Funkcja pozwala na ograniczenie mocy urządzenia. |  | Zabezpieczenie przed przegrzaniem: System bezpieczeństwa, który automatycznie wyłącza płytę grzewczą w przypadku przegrzania jednostki sterującej. |
|  | Indukcja: Praca tych płyt oparta jest na zasadzie indukcji elektromagnetycznej. Ciepło wytwarzane jest bezpośrednio w dnie patelni podczas jej kontaktu z płytą. |  | Funkcja Quick Start: wybrana temperatura jest osiągana szybciej. Element grzewczy pracuje z maksymalną mocą do momentu osiągnięcia właściwej temperatury. |
|  | Wskazanie ciepła resztkowego: Po wyłączeniu płyty szklano-ceramicznej wskaźnik ciepła resztkowego pokazuje, która ze stref grzewczych jest jeszcze gorąca. Gdy temperatura spadnie poniżej 60°C, wskaźnik gaśnie. |  | Sterowanie pokrętkami |