

SI964PM



Skupina výrobků
Vestavěný typ
Detail
Elektrické napájení
Typ
EAN kód

Varná deska
Tradiční
60 cm
Elektřina
Indukce
8017709275822



Aesthetics



Estetika
Barva
Materiál
Typ skla
Rám
Barva rámu
Typ nastavení ovládní
Barvy LED
Poloha ovládacího knoflíku
Počet ovládacích prvků
Barva ovládacích prvků
Logo
Barva sítotisku
Dostupné alternativní barvy

Victoria
Krémová
Lakované
keramika Eclipse
Ano
Krémová
Ovládací knoflíky
Červená
Přední
4
Chróm
Sítotisk
Šedá
Bílá, Černá, Nerezová ocel

Program/funkce



Počet indukčních varných zón	4
Počet varných zón se zesíleným výkonem	4
Úrovně výkonu	9
Celkový počet varných zón	4

Možnosti



Výřez pracovní desky	478-482x555-560 mm	Zámek ovládacích prvků/Bezpečnost dětí	Ano
Režim omezené spotřeby energie	Ano	Rychlé spuštění	Ano
Režim omezené spotřeby energie ve W	1900, 2600, 3000, 3800, 4500 W		

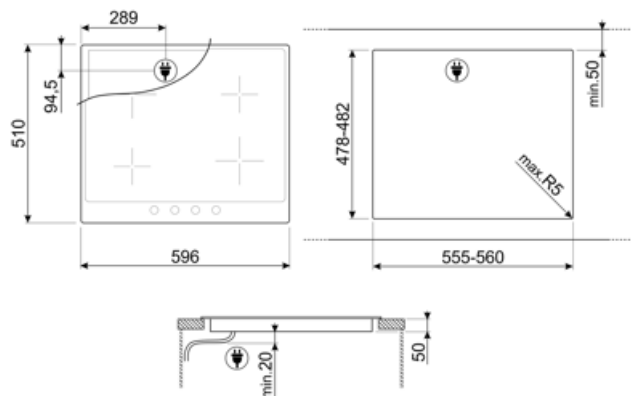
Technické parametry



Přední levá - Indukční – jediná	- 2.30 kW - Booster 3.00 kW - Ø 21.0 cm		
Zadní levá - Indukční – jediná	- 1.30 kW - Booster 1.40 kW - Ø 16.0 cm		
Zadní pravá - Indukční – jediná	- 2.30 kW - Booster 3.00 kW - Ø 21.0 cm		
Přední pravá - Indukční – jediná	- 1.30 kW - Booster 1.40 kW - Ø 16.0 cm		
Automatické nastavení podle rozměru nádoby detekce nádoby	Ano	Automatické vypnutí při přehřátí	Ano
Indikace minimálního průměru nádobí	Ano	Indikátor zbytkového tepla	Ano
		Ochrana proti náhodnému spuštění	Ano

Elektrické připojení

Jmenovitý příkon elektrického připojení (W)	7400 W	Typ elektrického kabelu	Ano, dvoufázové a třífázové
Stávající	33 A	Kmitočet (Hz)	50/60 Hz
Napětí (V)	220-240 V	Terminal box	6 poles
Napětí 2 (V)	380-415 V	Zástrčka	Ne
Typ elektrického kabelu	Jednofázový		



Compatible Accessories



GRILLPLATE

Univerzální rošt pro indukční, plynové, sklokeramické a elektrické varné desky. Nepřilnavý povrch je ideální pro přípravu masa, sýra a zeleniny. Rozměry: 410 x 240 mm.



SCRP

Stěrka na indukční a keramické varné desky a teppanyaki



TPKPLATE

Univerzální deska pro indukční, plynové, sklokeramické a elektrické varné desky. Nepřilnavý povrch je ideální pro přípravu ryb, vajec a zeleniny. Rozměry: 410 X 240 mm.

Alternative products



SI964NM












Barva: Černá



SI964XM

Barva: Nerezová ocel

Symbols glossary

- | | | | |
|--|--|---|---|
|  | Posilovač výkonu: možnost umožňující provoz zóny s plným výkonem, pokud je nutné velmi intenzivní vaření. |  | Standardní instalace: Tradiční instalace do pracovní desky, vhodná pro všechny kuchyňské soupravy |
|  | Dětský zámek: některé modely jsou vybaveny zařízením pro uzamčení programu/cyklu, takže jej nelze omylem změnit. |  | CUT_OUT_STANDARD_72 dpi |
|  | ECO-logika: možnost umožňuje omezit výkon spotřebiče a dosáhnout skutečnou úsporu energie. |  | Ochrana proti přehřátí: Bezpečnostní systém, který automaticky vypne varnou desku v případě přehřátí řídicí jednotky. |
|  | Indukce: Provoz těchto varných desek je založen na principu elektromagnetické indukce. Teplo vzniká přímo ve spodní části nádobí během jeho kontaktu s varnou deskou. |  | Funkce rychlého spuštění: zvolené teploty je dosaženo rychleji. Topný článek pracuje s maximálním výkonem, dokud není dosaženo správné teploty. |
|  | Indikace zbytkového tepla: Po vypnutí sklokeramické varné desky indikátor zbytkového tepla ukazuje, která z varných zón je stále horká. Když teplota klesne pod 60 °C, indikátor zhasne. |  | Tma se stává světlem |
|  | Ovládání knoflíky | | |