

SI964PM



Rodzina produktów
Montaż
Wymiary
Zasilanie
Typ
Kod EAN

Płyta kuchenna
Standard
60 cm
Elektryczne
Indukcyjna
8017709275822



Linia wzornicza



Linia wzornicza
Kolor
Materiał
Rodzaj szkła
Ramka
Kolor ramki
Rodzaj sterowania
Kolor LED
Położenie pokręteł
Liczba pokręteł
Kolor pokręteł
Logo
Kolor nadruku
Dostępne wersje kolorystyczne

Victoria
Kremowy
Formowany termicznie
Ceramiczne Eclipse
Tak
Kremowy
Pokręta
Czerwony
Front
4
Chrom
Serigrafia
Szary
Biały, Czarny, Stal nierdzewna

Programy / Funkcje



Liczba stref indukcyjnych	4
Liczba stref grzejnych "Booster"	4
Poziomy mocy	9
Liczba wszystkich stref grzejnych	4

Opcje



Standardowe wycięcie	478-482x555-560 mm	Blokada sterowania / Blokada bezpieczeństwa	Tak
Opcja zmniejszonego poboru mocy	Tak	Szybki start	Tak
Opcja zmniejszonego poboru mocy - kroki	1900, 2600, 3000, 3800, 4500 W		

Specyfikacja techniczna

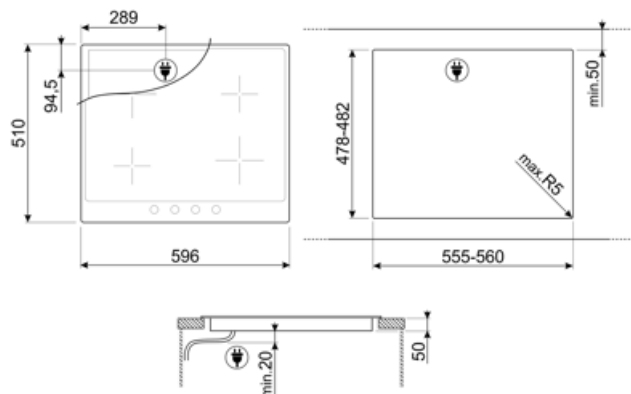


Przedni lewy - Indukcja - pojedyncza - 2.30 kW - Booster 3.00 kW - Ø 21.0 cm
 Tylny lewy - Indukcja - pojedyncza - 1.30 kW - Booster 1.40 kW - Ø 16.0 cm
 Tylny prawy - Indukcja - pojedyncza - 2.30 kW - Booster 3.00 kW - Ø 21.0 cm
 Przedni prawy - Indukcja - pojedyncza - 1.30 kW - Booster 1.40 kW - Ø 16.0 cm

Automatyczne ustawienie w zależności od wielkości naczynia	Tak	Zabezpieczenie przed przegrzaniem	Tak
Automatyczne wykrycie naczyń	Tak	Wskaźnik zalegającego ciepła	Tak
Wskaźnik minimalnej wielkości naczynia	Tak	Zabezpieczenie przed przypadkowym włączeniem	Tak

Podłączenie elektryczne

Moc przyłączeniowa (W)	7400 W	Dodatkowe możliwości podłączenia	Tak, dwu- i trójfazowe
Natężenie prądu (A)	33 A	Częstotliwość (Hz)	50/60 Hz
Napięcie (V)	220-240 V	Blok zacisków	6 biegunowy
Napięcie 2 (V)	380-415 V	Wtyczka	Nie
Rodzaj przewodu elektrycznego w zestawie	Tak, jednofazowy		



Kompatybilne Akcesoria



GRILLPLATE

Uniwersalna nakładka grillowa do płyt indukcyjnych, gazowych, ceramicznych i elektrycznych. Nieprzywierająca powierzchnia idealna do smażenia mięsa, serów i warzyw. Wymiary: 410 x 240 mm.



SCRP

Skrobak do płyt grzewczych, nierysujący - odpowiedni do płyt indukcyjnych i ceramicznych oraz teppanyaki



TPKPLATE

Uniwersalny grill Teppanyaki do płyt indukcyjnych, gazowych, ceramicznych i elektrycznych. Nieprzywierająca powierzchnia idealna do gotowania ryb, jajek i warzyw. Wymiary: 410 x 240 mm.

Dostępne wersje kolorystyczne



SI964NM












Kolor: Czarny



SI964XM

Kolor: Stal nierdzewna

Słowniczek oznaczeń

- | | | | |
|--|---|---|---|
|  | Booster: Opcja pozwala na użycie pełnej mocy strefy grzejnej. |  | Montaż standardowy: Tradycyjna instalacja na blacie, pasująca do każdego zestawu kuchennego |
|  | Blokada bezpieczeństwa: Niektóre modele są wyposażone w blokadę bezpieczeństwa uniemożliwiającą uruchomienie urządzenia. |  | Standardowe wycięcie |
|  | Eco-logic: Funkcja pozwala na ograniczenie mocy urządzenia. |  | Zabezpieczenie przed przegrzaniem: System bezpieczeństwa, który automatycznie wyłącza płytę grzewczą w przypadku przegrzania jednostki sterującej. |
|  | Indukcja: Praca tych płyt oparta jest na zasadzie indukcji elektromagnetycznej. Ciepło wytwarzane jest bezpośrednio w dnie patelni podczas jej kontaktu z płytą. |  | Funkcja Quick Start: wybrana temperatura jest osiągana szybciej. Element grzewczy pracuje z maksymalną mocą do momentu osiągnięcia właściwej temperatury. |
|  | Wskazanie ciepła resztkowego: Po wyłączeniu płyty szklano-ceramicznej wskaźnik ciepła resztkowego pokazuje, która ze stref grzewczych jest jeszcze gorąca. Gdy temperatura spadnie poniżej 60°C, wskaźnik gaśnie. |  | Ciemność staje się światłem |
|  | Sterowanie pokrętłami | | |