

SI964XM



Οικογένεια προϊόντων
ΤΥΠΟΣ ΕΝΤΟΙΧΙΣΜΟΥ
Διαστάσεις
Παροχή ενέργειας
ΤΥΠΟΣ
Κωδικός EAN

Εστία
Κανονικός
60 cm
Ηλεκτρική
Επαγωγική
8017709275839



ΑΙΘΗΤΙΚΗ



Αιθητική
Χρώμα
Υλικό
Πλαίσιο
Χρώμα πλαισίου
Τύπος χειριστηρίων
Χρώμα LED
Θέση χειριστηρίων
Αριθμός χειριστηρίων
Χρώμα χειριστηρίων
Χρώμα μεταξοτυπίας
Διαθέσιμα εναλλακτικά χρώματα

Victoria
Ανοξείδωτο ασάλι
Ανοξείδωτος χάλυβας
Ναι
Όψη χάλυβα
Κουμπιά
Κόκκινο
Μπροστά
4
Χρώμιο
Μαύρο
Λευκό, Ανοξείδωτο ασάλι, Μπεζ

ΠΡΟΓΡΑΜΜΑΤΑ / ΛΕΙΤΟΥΡΓΙΕΣ



Συνολικός αριθμός ζωνών μαγειρέματος	4
Αριθμός επαγωγικών ζωνών μαγειρέματος	4
Αριθμός ζωνών μαγειρέματος με booster	4
Επίπεδα ισχύος	9

ΕΠΙΛΟΓΕΣ



ΔΙΑΣΤΑΣΕΙΣ ΟΠΗΣ	478-482x555-560 mm	Κλείδωμα ελέγχου/Ασφάλεια παιδιών	Nai
Λειτουργία περιορισμένης κατανάλωσης ισχύος	Nai	Γρήγορη εκκίνηση	Nai
Λειτουργία περιορισμένης κατανάλωσης ισχύος σε W	1900, 2600, 3000, 3800, 4500 W		

ΤΕΧΝΙΚΑ ΧΑΡΑΚΤΗΡΙΣΤΙΚΑ



Εμπρός αριστερά - Επαγωγή - Μονή - 2.30 kW - Booster 3.00 kW - Ø 21.0 cm

Πίσω αριστερά - Επαγωγή - Μονή - 1.30 kW - Booster 1.40 kW - Ø 16.0 cm

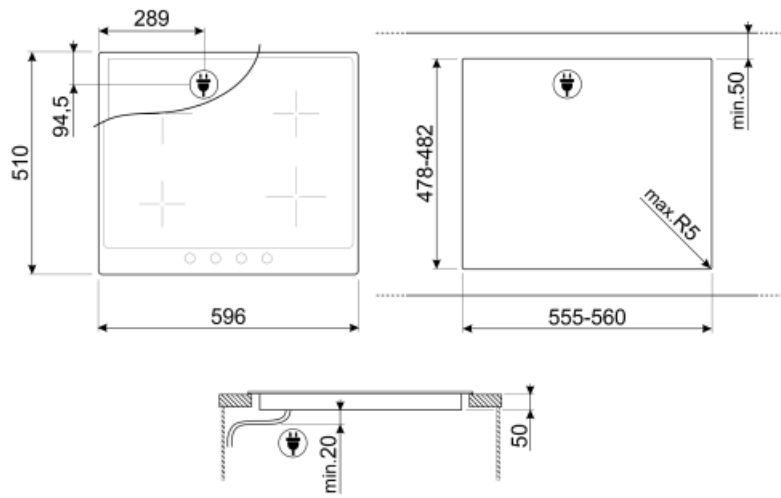
Πίσω δεξιά - Επαγωγή - Μονή - 2.30 kW - Booster 3.00 kW - Ø 21.0 cm

Εμπρός δεξιά - Επαγωγή - Μονή - 1.30 kW - Booster 1.40 kW - Ø 16.0 cm

Αυτόματη ρύθμιση βάσει της διαμέτρου του σκεύους	Nai	Αυτόματο σβήσιμο σε περίπτωση υπερθέρμανσης	Nai
Ανίχνευση σκεύους	Nai	Ένδειξη εναπομένουσας θερμότητας	Nai
Ένδειξη ελάχιστης επιτρεπόμενης διαμέτρου σκεύους	Nai	Προστασία από τυχαία εκκίνηση	Nai

ΗΛΕΚΤΡΙΚΗ ΣΥΝΔΕΣΗ

Ονομαστική ισχύς ηλεκτρικής σύνδεσης (W)	7400 W	Τύπος ηλεκτρικού καλωδίου	Yes, Double and Three Phase
Ρεύμα	33 A	Συχνότητα (Hz)	50/60 Hz
Τάση (V)	220-240 V	Μήκος καλωδίου τροφοδοσίας	120 cm
Τάση 2 (V)	380-415 V	Terminal box	6 poles
Τύπος ηλεκτρικού καλωδίου	Μονοφασικό		



Not included accessories



GRILLPLATE

Πλάκα γενικής χρήσης για επαγωγικές εστίες, εστίες γκαζιού, κεραμικές και ηλεκτρικές εστίες. Αντικολλητική επιφάνεια ιδανική για το μαγείρεμα κρέατος, τυριών και λαχανικών. Διαστάσεις: 410 x 240cm



SCRP











Επαγωγικές και κεραμικές εστίες και ξύστρα τεπανιάκι



TPKPLATE

Πλάκα γενικής χρήσης για επαγωγικές εστίες, εστίες γκαζιού, κεραμικές και ηλεκτρικές εστίες. Αντικολλητική επιφάνεια ιδανική για το μαγείρεμα ψαριών, αυγών και λαχανικών. Διαστάσεις: 410 X 240 mm.

Symbols glossary (TT)

	Ενισχυτής ισχύος; η επιλογή επιτρέπει στη ζώνη να λειτουργεί σε πλήρη ισχύ όταν απαιτείται πολύ έντονο μαγείρεμα.		Στάνταρ τοποθέτηση: Παραδοσιακή εγκατάσταση σε επιτραπέζιο χώρο, κατάλληλη για όλα τα σετ κουζίνας
	Παιδική ασφάλεια: ορισμένα μοντέλα είναι εξοπλισμένα με συσκευή για το κλείδωμα του προγράμματος/κύκλου έτσι ώστε να μην μπορεί να αλλάξει κατά λάθος.		CUT_OUT_STANDARD_72dpi
	ECO-logic: η επιλογή σας επιτρέπει να περιορίσετε το όριο ισχύος της συσκευής για πραγματική εξοικονόμηση ενέργειας.		Έλεγχος κουμπιών
	Προστασία από υπερθέρμανση: Το σύστημα ασφαλείας το οποίο απενεργοποιεί αυτόματα την εστία σε περίπτωση υπερθέρμανσης της μονάδας ελέγχου.		Επαγωγική: Το έργο αυτών των εστιών βασίζεται στην αρχή της ηλεκτρομαγνητικής επαγωγής. Η θερμότητα παράγεται απευθείας στο κάτω μέρος του τηγανιού κατά τη διάρκεια της επαφής του με την εστία.
	Λειτουργία γρήγορης εκκίνησης: η επιλεγμένη θερμοκρασία επιτυγχάνεται γρηγορότερα. Το θερμαντικό στοιχείο λειτουργεί στη μέγιστη ισχύ μέχρι να επιτευχθεί η σωστή θερμοκρασία.		Ένδειξη υπολειπόμενης θερμότητας: Μετά την απενεργοποίηση της κεραμικής εστίας, ο δείκτης υπολειπόμενης θερμότητας δείχνει ποια από τις ζώνες θέρμανσης παραμένει ζεστή. Όταν η θερμοκρασία πέσει κάτω από τους 60 ° C, ο δείκτης σβήνει.