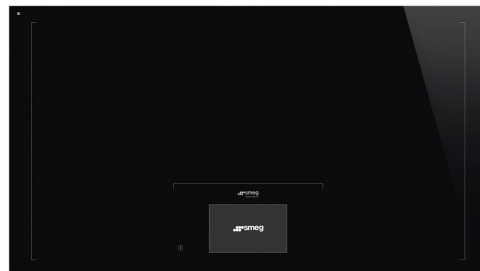


## SIA1963D



Skupina výrobků  
Vestavěný typ  
Detail  
Elektrické napájení  
Typ  
EAN kód

Varná deska  
Ultra nízký profil nebo plně zapuštěná  
90 cm  
Elektřina  
Indukce  
8017709304034



## Aesthetics



Estetika  
Barva  
Povrchová úprava  
Materiál  
Typ skla  
Skleněný okraj  
Typ nastavení ovládní  
Posuvná část  
Barvy LED  
Poloha ovládacího knoflíku  
Logo  
Barva sítotisku  
Dostupné alternativní barvy

Universale  
Černá  
Sklo  
Sklo  
Sklokeramická  
Straight edge  
Vivo Screen Max  
Ano  
TFT  
Přední  
Sítotisk  
Šedá  
Šedá, Stříbrná

## Program/funkce



Počet indukčních varných zón 6  
Možnosti nastavení času Automatické vypnutí  
Počet varných zón se zesíleným výkonem 6  
Hlavní vypínač zapnout/vypnout Ano  
Úrovně výkonu 17

## Možnosti



<b>Možnost Multizóny</b>	Ano	<b>Minutka</b>	1
<b>Typ flexibilní zóny</b>	AreaZone	<b>Alarm ukončení vaření</b>	Ano
<b>Výřez pracovní desky</b>	500-916 mm	<b>Ukazatel zbytkového času</b>	Ano
<b>Follow Pot</b>	Ano	<b>Režim omezené spotřeby energie</b>	Ano, postupný
<b>Funkce automatického vaření</b>	Ano	<b>Režim omezené spotřeby energie ve W</b>	2400 až 11100 - krok 100 W
<b>Funkce pomalého vaření</b>	Ano	<b>Možnost předvádění v showroomu</b>	Ano
<b>Funkce automatického udržování teplých pokrmů</b>	Ano	<b>Zámek ovládacích prvků/Bezpečnost dětí</b>	Ano
<b>Funkce tavení/nízkoteplotního vaření</b>	Ano	<b>Možnost propojených plotýnek</b>	Ano
<b>Časovač ukončení vaření</b>	6	<b>Rychlé spuštění</b>	Ano
<b>Možnost pozastavení</b>	Ano	<b>Rychlý výběr úrovně</b>	Ano

## Technické parametry



Středová - Indukce – vícezónová - 2.40 kW - Booster 3.70 kW - 84.0x40.0 cm

<b>Automatické nastavení podle rozměru nádoby</b>	Ano	<b>Automatické vypnutí při přetečení</b>	Ano
<b>detekce nádoby</b>	Ano, min. 10 cm	<b>Indikátor zbytkového tepla</b>	Ano
<b>Automatická detekce polohy nádoby s indikací příslušných ovládacích</b>	Ano	<b>Ochrana proti náhodnému spuštění</b>	Ano
<b>Automatické vypnutí při přehřátí</b>	Ano		

## Elektrické připojení

<b>Jmenovitý příkon elektrického připojení (W)</b>	11100 W	<b>Typ dodávaného elektrického kabelu</b>	Ano, jednofázové a dvoufázové
<b>Stávající</b>	49 A	<b>Kmitočet (Hz)</b>	50/60 Hz
<b>Napětí (V)</b>	220-240 V	<b>Power supply cable length</b>	120 cm
<b>Napětí 2 (V)</b>	380-415 V	<b>Terminal box</b>	5 poles
<b>Typ elektrického kabelu</b>	Třífázový	<b>Zástrčka</b>	Ne
<b>Typ elektrického kabelu</b>	Jednofázové a dvoufázové		



---

## Compatible Accessories

---



### GRILLPLATE

Univerzální rošt pro indukční, plynové, sklokeramické a elektrické varné desky. Nepřilnavý povrch je ideální pro přípravu masa, sýra a zeleniny. Rozměry: 410 x 240 mm.



### TPKPLATE

Univerzální deska pro indukční, plynové, sklokeramické a elektrické varné desky. Nepřilnavý povrch je ideální pro přípravu ryb, vajec a zeleniny. Rozměry: 410 X 240 mm.



### SCRP

Stěrka na indukční a keramické varné desky a teppanyaki

---

## Alternative products























---

**SIA1963DG**

**Barva:** Neptune Grey



## Symbols glossary

 <p>Trvalá automatická detekce nádobí</p>	 <p>Funkce automatického vaření: senzor potvrdí, jakmile je dosaženo bodu varu, a pak akustická výstraha signalizuje, že přísady mohou být přidány, což šetří čas a energii.</p>
 <p>Posilovač výkonu: možnost umožňující provoz zóny s plným výkonem, pokud je nutné velmi intenzivní vaření.</p>	 <p>Dětský zámek: některé modely jsou vybaveny zařízením pro uzamčení programu/cyklu, takže jej nelze omylem změnit.</p>
 <p>Posuvník ovládacího panelu umožňuje nastavit napájení jednoduše tak, že prstem přejetete po dotykovém zařízení.</p>	 <p>Funkce udržování teplých pokrmů: Funkce udržování teplých pokrmů udržuje vařené jídlo ohřáté. V tomto režimu pracuje topná zóna s minimálním výkonem 120 minut, a poté se automaticky vypne.</p>
 <p>Ochrana proti přehřátí: Bezpečnostní systém, který automaticky vypne varnou desku v případě přehřátí řídicí jednotky.</p>	 <p>Indukce: Provoz těchto varných desek je založen na principu elektromagnetické indukce. Teplo vzniká přímo ve spodní části nádobí během jeho kontaktu s varnou deskou.</p>
 <p>Funkce tavení, vhodná pro pomalé tavení delikátních potravin, jako je čokoláda nebo máslo.</p>	 <p>Ochrana proti přeplnění: Speciální ochrana proti přeplnění vypne kamna v případě přetečení kapalin.</p>
 <p>PAUSE_72dpi</p>	 <p>Rychlý výběr, jedním dotykem se vaření začne na nejvyšší úrovni, poté se po čase automaticky sníží. Ideální pro pokrmy, které vyžadují rychlé vaření a následné vaření bez stálé kontroly (např. hovězí vývar).</p>
 <p>Funkce rychlého spuštění: zvolené teploty je dosaženo rychleji. Topný článek pracuje s maximálním výkonem, dokud není dosaženo správné teploty.</p>	 <p>Indikace zbytkového tepla: Po vypnutí sklokeramické varné desky indikátor zbytkového tepla ukazuje, která z varných zón je stále horká. Když teplota klesne pod 60 °C, indikátor zhasne.</p>
 <p>Funkce pomalého vaření: ideální pro recepty s dlouhou dobou vaření, zabraňuje rozvaření potravin nebo jejich přilepení k nádobí.</p>	 <p>Uplynutý čas: ukazuje, jak dlouho je varná zóna používána.</p>
 <p>Časovač: Všechny keramické varné desky mají časovač, který automaticky ukončí vaření po předem nastaveném čase.</p>	 <p>TWIN_ZONE_72dpi</p>
 <p>Možnost nastavení maximálního příkonu varné desky</p>	 <p>Možnost libovolně pohybovat hrncem všude, aniž by se vypnulo zvolené původní nastavení.</p>
 <p>7palcový dotykový TFT displej s vysokým rozlišením, věrné barvy</p>	 <p>Elegantní stříbrné nebo černé sklo se serigrafii pod sklem, která umožňuje hladkost, lesk a nehluchý povrch</p>