

SIA1963D

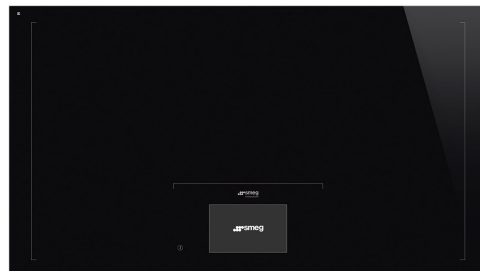


Termékcsalád
Beépítés típusa

Méretek
Teljesítmény

Típus
EAN kód

Főzőlap
Ultra-alacsony profil vagy teljesen síkban
90 cm
Elektromos
Indukciós
8017709304034



Design



Design család

Szín

Felületkezelés

Anyag

Üveg típusa

Üveg pereme

Vezérlés típusa

Slider

LED színe

Vezérlőgomb pozíciója

Logó

Szerigráfia színe

Alternatív színek állnak rendelkezésre

Universale

Fekete

Üveg

Üveg

'Glassy' kerámia

Egyenes él

Vivo Screen Max

Igen

TFT

Elülső

Selyem rács

Szürke

Szürke, Ezüst

Program/Funkciók



Indukciós főzőzónák száma

Időbeállítási lehetőségek

Főzőzónák száma boosterrel

Főkapcsoló (BE/KI)

Teljesítményszintek

6

Automatikus kikapcsolás

6

Igen

17

Opciók



MultiZone opció	Igen	Perc számláló	1
Rugalmas zóna típus	AreaZone	Főzés vége jelzés	Igen
Munkalap kivágás	500-916 mm	Hátralévő idő kijelzése	Igen
Edénykövetés	Igen	Korlátozott energiafogyasztású üzemmód	Igen
Automatikus forrás funkció	Igen	Korlátozott energiafogyasztás (W) léptékkel W	2400-11100 - 100 W-os
Párolás funkció	Igen	Bemutató üzemmód	Igen
Melegentartás automatikus funkció	Igen	Vezérlés zár / Gyermekebiztonsági zár	Igen
Olvasztás/Alacsony hőmérsékletű főzés funkció	Igen	Bridge (híd) opció	Igen
Időzítő	6	Gyorsindítás	Igen
Pause funkció	Igen	Gyors teljesítményszint-választás	Igen

MŰSZAKI JELLEMZŐK



Központi - Indukciós – multizone - 2.40 kW - Booster 3.70 kW - 84.0x40.0 cm

Automatikus beállítás az edény méretének megfelelően	Igen	Automatikus kikapcsolás kifutás esetén	Igen
Edényfelismerés	Igen, min. 10 cm	Maradék hő kijelzés	Igen
Állandó automatikus edényfelismerés a hozzá tartozó vezérlés kijelzésével	Igen	Védelem a véletlen bekapcsolás ellen	Igen
Automatikus kikapcsolás túlmelegedés esetén	Igen		

Elektromos csatlakozás

Elektromos csatlakozás névleges értéke (W)	11100 W	Mellékelt elektromos kábel típusa	Igen, egy- és kétfázisú
Áramerősség	49 A	Frekvencia (Hz)	50/60 Hz
Feszültség (V)	220-240 V	Tápkábel hossza	120 cm
Feszültség 2 (V)	380-415 V	Terminal box	5 poles
Telepített elektromos kábel típusa	Háromfázisú	Csatlakozódugó	Nem
További csatlakozási lehetőségek	Egyfázisú és kétfázisú		



Compatible Accessories



GRILLPLATE

Univerzális sütőlap indukciós, gáz-, kerámia- és elektromos főzőlapokhoz. Tapadásmentes felület, ideális húсок, sajtok és zöldségek sütéséhez. Méretek: 410 x 240 mm.



TPKPLATE

Univerzális lemez indukciós, gáz-, kerámia- és elektromos főzőlapokhoz. Tapadásmentes felület ideális hal, tojás és zöldségek sütéséhez. Méretek: 410 X 240 mm.



SCRP

Karcolásmentes tűzhely kaparó – indukciós és kerámia főzőlapokhoz























Alternative products

SIA1963DG

Szín: Neptune Grey



Symbols glossary

 <p>Állandó automatikus edényérzékelés</p>	 <p>Automatikus forralás funkció: az érzékelő megerősíti a forráspont elérését, majd egy hangjelzés jelzi, hogy az összetevők hozzáadhatók, időt és energiát takarítva meg.</p>
 <p>Power booster: ez az opció lehetővé teszi, hogy a főzőzóna maximális teljesítményen működjön, amikor intenzív főzésre van szükség.</p>	 <p>Gyerekszár: egyes modellek olyan funkcióval rendelkeznek, amely lehetővé teszi a program vagy ciklus zárolását, megakadályozva annak véletlen módosítását.</p>
 <p>7" TFT érintőképernyő, nagy felbontású, valós színekkel</p>	 <p>A Slider kezelőfelület lehetővé teszi a teljesítmény beállítását egyszerűen az ujjunk végighúzásával az érintőfelületen.</p>
 <p>Szabadon mozgathatja az edényt bárhová anélkül, hogy kikapcsolná a kiválasztott kezdeti beállításokat.</p>	 <p>Elegáns ezüst vagy fekete üveg, üveg alatti grafikával, ami simaságot és ragyogást biztosít a felületnek</p>
 <p>Ez a funkció lehetővé teszi a készülékek melegentartását anélkül, hogy azok odaégnének.</p>	 <p>Túlmelegedés elleni védelem: a vezérlés túlmelegedése esetén a főzőlapot automatikusan kikapcsoló biztonsági rendszer.</p>
 <p>Indukció: Ezen főzőlapok működése az elektromágneses indukció elvén alapul. A hő közvetlenül az edény aljában keletkezik, amint az érintkezésbe kerül a főzőlappal.</p>	 <p>Olvasztás funkció, amely alkalmas a kíméletes melegítést igénylő ételek, például a csokoládé vagy a vaj lassú megolvasztására.</p>
 <p>Kifutás elleni védelem: a speciális kifutás elleni védelem automatikusan kikapcsolja a főzőlapot, ha folyadék kerül a kezelőfelületre.</p>	 <p>Pause funkció: minden főzőzóna minimális teljesítményszintre csökkenthető, így a főzőlap rövid időre felügyelet nélkül hagyható anélkül, hogy az étel túlfőne vagy odaégne. A funkció ismételt megnyomásával a korábban beállított teljesítményszintek újraaktiválódnak.</p>
 <p>Gyors kiválasztás egy érintéssel, a főzés a legmagasabb fokozaton kezdődik, majd idővel automatikusan csökken. Ideális olyan ételekhez, amelyek gyors forralást, majd folyamatos főzést igényelnek állandó ellenőrzés nélkül (pl. marhahúsleves).</p>	 <p>Gyorsindítás funkció: a kiválasztott hőmérséklet gyorsabban elérhető. A fűtőelem maximális teljesítményen működik, amíg el nem éri a megfelelő hőmérsékletet.</p>
 <p>Maradék hő kijelzés: Az üvegkerámia főzőlap kikapcsolása után a maradék hő-jelző mutatja, hogy melyik főzőzóna forró még. Amikor a hőmérséklet 60°C alá csökken, a kijelző kialszik.</p>	 <p>Lassú főzés funkció: ideális a hosszú főzési időt igénylő receptekhez, megakadályozza az ételek kifutását vagy az edény falához tapadását.</p>
 <p>Eltelt idő: azt mutatja, hogy a főzési zóna mennyi ideje van használatban.</p>	 <p>Időzítés: Minden indukciós főzőlap rendelkezik időzítővel, amely az előre beállított idő után automatikusan befejezi a működést.</p>
 <p>TWIN ZONE</p>	 <p>Teljesítménykorlátozás: lehetővé teszi a főzőlap maximális teljesítményfelvételének korlátozását.</p>