

# SIA1963DG



Produktfamilie	Kogeplade
Indbygningstype	Ultra-lav profil eller fuldt på linje
Dimension	90 cm
Strømforsyning	Elektrisk
Type	Induktionskogeplade
EAN-kode	8017709328016



## Æstetik























Æstetik	Linea
Farve	Neptune Grey
Finish	Glas
Materiale	Glas
Glastype	'Glassy' keramik
Glas kant	Lige kant
Type af betjeningsindstilling	Vivo Skærm Maks
Glider	Ja
Glider	TFT
Drejeknap position	Forside
Logo	Silketryk
Serigrafi farve	Sort
Alternative farver, der kan leveres	Sort

## Program / Funktioner



Samlet antal induktionszoner	6
Timer	Automatisk afbryder
Antal kogezone med booster	6
Antal multizoner	3
Tænd/slukket-knap	Ja
Effektniveauer	17

## Valgmuligheder

																			
Multizone	Fleksibel Zonetype	Udskæring af bordplade	Multizone	Auto-koge-funktion	Simrefunktion	Automatisk holde varm-funktion	Smelte-/Lavtemperaturstegning, funktion	Timer for slut på tilberedning	Pauseindstilling	Minutur	Lydalarm for endt tilberedning	Visning af resterende tid	Begrænset strømforbrugstilstand	Begrænset strømforbrug-tilstand - Trin	Showroom Demotilstand	Knapper lås/børnesikring	Mulighed for tvillingzone	Hurtig start	Hurtig niveauindstilling
Ja	AreaZone	500-916 mm	Ja	Ja	Ja	Ja	Ja	6	Ja	1	Ja	Ja	Ja Advance	2400 til 11100 - trin 100 W	Ja	Ja	Ja	Ja	Ja

## Tekniske egenskaber



Central - Induktion - multizone - 2.40 kW - Booster 3.70 kW - 84.0x40.0 cm

Automatisk justering af pandediameter	Ja	Automatisk slukning ved overløb	Ja
Panderegistrering	Ja, min 10 cm	Restvarmeindikator	Ja
Permanent automatisk detektion af gryder med angivelse af den relative betjening	Ja	Beskyttelse mod uønsket start	Ja
Automatisk slukning ved overophedning	Ja		

## Elektrisk tilslutning

Elektrisk tilslutning, normering (W)	11100 W	Type el-kabel medfølger	Ja, enkelt- og dobbeltfaset
Nuværende	49 A	Frekvens (Hz)	50/60 Hz
Spænding (V)	220-240 V	Strømforsyning ledningslængde	120 cm
Spænding 2 (V)	380-415 V	Klemkasse	5 poler
Ledningstype	Trefaset	Stik	Nej
Ledningstype	Enkelt og dobbelt fase		



---

## Compatible Accessories

---



### GRILLPLATE

Universalgryde til induktion, gas, keramik og elektriske kogeplader. Non-stick overflade ideel til tilberedning af kød, ost og grøntsager. Dimensioner: 410 x 240 mm.



### TPKPLATE

Universalplade til induktion, gas, keramik og elektriske kogeplader. Non-stick overflade ideel til tilberedning af fisk, æg og grøntsager. Dimensioner: 410 X 240 mm.



### SCRAP

Induction and ceramic hobs and teppanyaki scraper

## Alternative products























---

SIA1963D

Farve: Sort



## Symbols glossary

	Permanent automatisk grydedetektion		Automatisk kogefunktion: en sensor bekræfter, når kogepunktet er nået, og signalerer derefter med en akustisk alarm, at ingredienserne kan tilsættes, hvilket sparer tid og energi.
	Power booster: gør det muligt for zonen at arbejde med fuld effekt, når meget intens madlavning er nødvendig.		Børnesikring: nogle modeller er udstyret med en enhed til at låse programmet / cyklussen, så det ikke på uheldigvis kan ændres.
	7 tommer TFT -touch, skærm i høj opløsning, ægte farver		Sliderens kontrolpanel giver dig mulighed for at justere strømmen ved blot at føre fingeren hen over touch-enheden.
	Mulighed for frit at flytte gryden overalt uden at deaktivere de valgte indstillinger.		Elegant sølv- eller sort glas med serigrافي under glas, der tillader glathed, glans og ingen støj på overfladen
	Denne funktion giver dig mulighed for at holde tilberedt mad varm uden at brænde den på		Beskyttelse mod overophedning: Sikkerhedssystemet, der automatisk slukker for kogepladen i tilfælde af overophedning af kontrolenheden.
	Induktion: Arbejdet med disse kogeplader er baseret på princippet om elektromagnetisk induktion. Varmen genereres direkte i bunden af gryden under dens kontakt med kogepladen.		Smeltfunktion, velegnet til langsomt at smelte sarte fødevarer som chokolade eller smør.
	Beskyttelse mod overfyldning: Den specielle overfyldningsbeskyttelse lukker ovnen ned i nærvær af væskestrømning.		Alle kogezone kan reduceres til det minimale effektniveau, så kogepladen kan efterlades uden opsyn i en kort periode uden at mad overstiger eller brænder. Tryk derefter på denne funktion igen, de tidligere indstillede effektniveauer kan genaktiveres.
	Hurtigt valg, med et tryk begynder tilberedningen på det højeste niveau og reduceres derefter automatisk efter tid. Ideel til retter, der kræver hurtig kogning og derefter fortsat tilberedning uden konstant kontrol (f.eks. Oksekødssuppe).		Quick Start-funktion: den valgte temperatur nås hurtigere. Varmelegemet fungerer ved maksimal effekt, indtil den rigtige temperatur er nået.
	Angivelse af restvarme: Efter at den keramiske kogeplade er slukket, viser indikatoren for restvarme, hvilken af varmezonerne der stadig er varm. Når temperaturen falder til under 60 °C slukkes indikatoren.		Simrefunktion: ideel til opskrifter med lang tilberedning, forhindrer mad i at koge over eller sætte sig fast i gryden.
	Forløbet tid: viser, hvor længe kogezone har været i brug.		Timer: Alle keramiske kogeplader har en timer, der automatisk afslutter tilberedningen efter en forudindstillet tid.
	TWIN_ZONE_72dpi		Mulighed for at indstille kogepladens maksimale effektabsorbering