

# SIB2641D




Termékcsalád  
Beépítés típusa

Méretek  
Teljesítmény

Típus  
EAN kód

Főzőlap  
Ultra-alacsony profil vagy teljesen síkban  
60 cm  
Elektromos  
Indukciós  
8017709326951



## Design



Design család  
Szín  
Felületkezelés  
Anyag  
Üveg típusa  
Üveg pereme  
Gáz helyettesítő  
Vezérlés típusa  
LED színe  
Vezérlőgomb pozíciója  
Logó  
Szerigrafia színe

Universale  
Fekete  
Üveg  
Üveg  
Kerámia  
Egyenes él  
Igen  
Digi Touch  
Piros  
Elülső  
Selyem rács  
Szürke

## Program/Funkciók



Indukciós főzőzónák száma	4
Időbeállítási lehetőségek	Automatikus kikapcsolás
Főzőzónák száma boosterrel	4
Rugalmas zónák száma	2
Főkapcsoló (BE/KI)	Igen
Teljesítményszintek	9
Főzőzónák száma összesen	4

## Opciók



Rugalmas zóna típus	Híd	Hátralévő idő kijelzése	Igen
Munkalap kivágás	478-482x555-560 mm	Korlátozott energiafogyasztású üzemmód	Igen
Időzítő	4	Vezérlés zár / Gyermekbiztonsági zár	Igen
Perc számláló	1	Bridge (híd) opció	Igen
Főzés vége jelzés	Igen		

## MŰSZAKI JELLEMZŐK

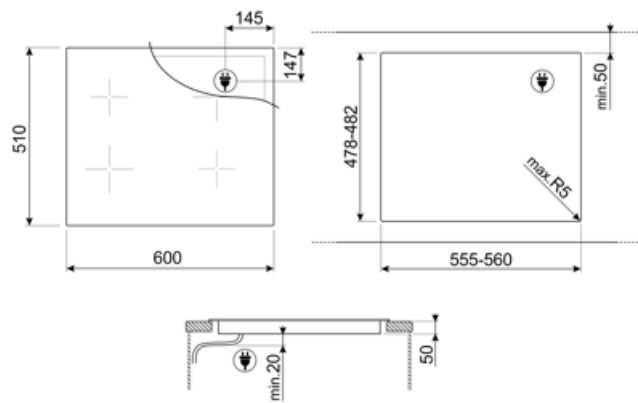


Bal első - Indukciós – Szimpla - 1.70 kW - Booster 2.10 kW - Ø 18.0 cm  
 Bal hátsó - Indukciós – Szimpla - 1.70 kW - Booster 2.10 kW - Ø 18.0 cm  
 Jobb hátsó - Indukciós – Szimpla - 1.70 kW - Booster 2.10 kW - Ø 18.0 cm  
 Jobb első - Indukciós – Szimpla - 1.70 kW - Booster 2.10 kW - Ø 18.0 cm

Bal oldali Bridge zóna teljesítménye	3,00 kW	Minimális edényátmérő kijelzése	Igen
Jobb oldali Bridge zóna teljesítménye	3,00 kW	Automatikus kikapcsolás túlmelegedés esetén	Igen
Automatikus beállítás az edény méretének megfelelően	Igen	Maradék hő kijelzés	Igen
Edényfelismerés	Igen, min. 9 cm	Védelem a véletlen bekapcsolás ellen	Igen

## Elektromos csatlakozás

Elektromos csatlakozás névleges értéke (W)	7200 W	További csatlakozási lehetőségek	Igen, két- és háromfázisú
Áramerősség	32 A	Frekvencia (Hz)	50/60 Hz
Feszültség (V)	220-240 V	Tápkábel hossza	120 cm
Feszültség 2 (V)	380-415 V	Csatlakozódugó	Nem
Telepített elektromos kábel típusa	Egyfázisú		



---

## Compatible Accessories

---



### GRILLPLATE

Univerzális sütőlap indukciós, gáz-, kerámia- és elektromos főzőlapokhoz. Tapadásmentes felület, ideális húсок, sajtok és zöldségek sütéséhez. Méretek: 410 x 240 mm.



### SCRP













Karcolásmentes tűzhely kaparó – indukciós és kerámia főzőlapokhoz



### TPKPLATE

Univerzális lemez indukciós, gáz-, kerámia- és elektromos főzőlapokhoz. Tapadásmentes felület ideális hal, tojás és zöldségek sütéséhez. Méretek: 410 X 240 mm.

## Symbols glossary

	Power booster: ez az opció lehetővé teszi, hogy a főzőzóna maximális teljesítményen működjön, amikor intenzív főzésre van szükség.		Gyerekszár: egyes modellek olyan funkcióval rendelkeznek, amely lehetővé teszi a program vagy ciklus zárolását, megakadályozva annak véletlen módosítását.
	STANDARD KIVÁGÁS		ECO-logic: ez az opció lehetővé teszi a készülék teljesítménykorlátjának beállítását a valódi energiamegtakarítás érdekében.
	Túlmelegedés elleni védelem: a vezérlés túlmelegedése esetén a főzőlapot automatikusan kikapcsoló biztonsági rendszer.		Indukció: Ezen főzőlapok működése az elektromágneses indukció elvén alapul. A hő közvetlenül az edény aljában keletkezik, amint az érintkezésbe kerül a főzőlappal.
	Maradék hő kijelzés: Az üvegkerámia főzőlap kikapcsolása után a maradék hő-jelző mutatja, hogy melyik főzőzóna forró még. Amikor a hőmérséklet 60°C alá csökken, a kijelző kialszik.		Eltelt idő: azt mutatja, hogy a főzési zóna mennyi ideje van használatban.
	Időzítés: Minden indukciós főzőlap rendelkezik időzítővel, amely az előre beállított idő után automatikusan befejezi a működést.		TWIN ZONE
	Edény min. átmérője az érzékeléshez 9 cm		Érintésvezérlés