

# SIB2641D



Product familie	Kookplaat
Type	Standaard opbouw of vlakbouw
Afmeting	60 cm
Voeding	Elektrisch
Type	Inductie
EAN-code	8017709326951



## Design



Design	Universeel
Kleur	Zwart
Afwerking	Glas
Materiaal	Glas
Type glas	Keramisch
Glazen rand	Rechte rand
Gas_replacement	Yes
Bediening	Digi touch multi slider
Kleur LED	Rood
Positie bediening	Vooraan
Logo	Geëtst
Kleur serigrafie	Grijs

## Program / Functions



Aantal inductiekookzones	4
Opties tijdprogrammering	Automatische uitschakeling
Aantal kookzones met booster	4
Aantal Multizones	2
Hoofdtoets aan/uit	Ja
Vermogenniveaus	9
Totaal aantal kookzones	4

## Opties



<b>Flexible Zone Type</b>	Bridge	<b>Resttijd indicator</b>	Ja
<b>Worktop Cut-Out</b>	478-482x555-560 mm	<b>ECO-Logic optie</b>	Ja
<b>Automatische uitschakeling</b>	4	<b>Kinderbeveiliging</b>	Ja
<b>Timer</b>	1	<b>TwinZone optie</b>	Ja
<b>Geluidssignaal einde kooktijd</b>	Ja		

## Technische specificaties



Linksvoor - Inductie - enkel - 1.70 kW - Booster 2.10 kW - Ø 18.0 cm			
Linksachter - Inductie - enkel - 1.70 kW - Booster 2.10 kW - Ø 18.0 cm			
Rechtsachter - Inductie - enkel - 1.70 kW - Booster 2.10 kW - Ø 18.0 cm			
Rechtsvoor - Inductie - enkel - 1.70 kW - Booster 2.10 kW - Ø 18.0 cm			
<b>Vermogen booster linker Multizone</b>	3.00 kW	<b>Indicator minimaal te gebruiken diameter</b>	Ja
<b>Vermogen booster rechter Multizone</b>	3.00 kW	<b>Automatisch uitschakelen i.g.v. oververhitting</b>	Ja
<b>Automatische aanpassing panafmeting</b>	Ja	<b>Restwarmte indicator</b>	Ja
<b>Automatische panherkenning</b>	Ja, min. 9 cm	<b>Beveiliging tegen accidentele inschakeling</b>	Ja

## Elektrische aansluiting

<b>Nominale aansluitwaarde</b>	7200 W	<b>Type stroomkabel</b>	Yes, Double and Three Phase
<b>Stroom</b>	32 A	<b>Type of electric cable supplied</b>	No
<b>Spanning (V)</b>	220-240 V	<b>Frequentie</b>	50/60 Hz
<b>Spanning 2 (V)</b>	380-415 V	<b>Lengte voedingskabel</b>	120 cm
<b>Type stroomkabel</b>	Eenfasig	<b>Stekker</b>	Nee



---

## Compatible Accessories

---



### GRILLPLATE

Universal griddle for induction, gas, ceramic and electric hobs. Non-stick surface ideal for cooking meat, cheese and vegetables. Dimensions: 410 x 240 mm.



### TPKPLATE













Universal plate for induction, gas, ceramic and electric hobs. Non-stick surface ideal for cooking fish, eggs and vegetables. Dimensions: 410 X 240 mm.



### SCRP

Schraper voor inductie- en vitrokeramische kookplaten

## Symbols glossary

	Power booster: option allows the zone to work at full power when very intense cooking is necessary.		Sommige modellen zijn voorzien van een functie om het programma/de cyclus te blokkeren zodat het niet per ongeluk kan aangepast worden.
	CUT_OUT_STANDAR_72dpi		ECO-logic: option allows you to restrict the power limit of the appliance real energy saving.
	Overheat protection: The safety system that automatically turns off the hob in case of overheating of the control unit.		Induction: The work of these hobs is based on the principle of electromagnetic induction. The heat is generated directly in the bottom of the pan during its contact with the hob.
	Indication of residual heat: After the glass ceramic hob is switched off the residual heat indicator shows which of the heating zones still remains hot. When the temperature drops below 60 ° C, the indicator goes out.		Time elapsed: shows how long the cooking zone has been in use.
	Timer: All ceramic hobs have a timer which automatically ends cooking after a preset time.		TWIN_ZONE_72dpi
	Min diameter pot detection of 9 cm.		Touch control