


# SIB2741D



|                 |                                       |
|-----------------|---------------------------------------|
| Produktfamilie  | Kogeplade                             |
| Indbygningstype | Ultra-lav profil eller fuldt på linje |
| Dimension       | 70/75 cm                              |
| Strømforsyning  | Elektrisk                             |
| Type            | Induktionskogeplade                   |
| EAN-kode        | 8017709326968                         |



## Æstetik



|                               |              |
|-------------------------------|--------------|
| Æstetik                       | Universal    |
| Farve                         | Sort         |
| Finish                        | Glas         |
| Materiale                     | Glas         |
| Glastype                      | Keramisk     |
| Glas kant                     | Lige kant    |
| Gas_erstatning                | Ja           |
| Type af betjeningsindstilling | Touchkontrol |
| Glider                        | Rød          |
| Drejeknap position            | Forside      |
| Logo                          | Silketryk    |
| Serigrafi farve               | Grå          |

## Program / Funktioner



|                              |                     |
|------------------------------|---------------------|
| Samlet antal induktionszoner | 4                   |
| Timer                        | Automatisk afbryder |
| Antal kogezone med booster   | 4                   |
| Antal multizoner             | 2                   |
| Tænd/slukket-knap            | Ja                  |
| Effektniveauer               | 9                   |
| Zoner i alt                  | 4                   |

## Valgmuligheder



|                                       |                    |   |  |
|---------------------------------------|--------------------|---|--|
| <b>Fleksibel Zonetype</b>             | Bro                | <b>Visning af resterende tid</b>              | Ja   |
| <b>Udskæring af bordplade</b>         | 478-482x555-560 mm | <b>Begrænset strømforbrugstilstand</b>        | Ja   |
| <b>Timer for slut på tilberedning</b> | 4                  | <b>Begrænset strømforbrug-tilstand - Trin</b> | 1000, 1600, 2200, 2800, 3500, 6000, 7200 W |
| <b>Minutur</b>                        | 1                  | <b>Knapper lås/børnesikring</b>               | Ja   |
| <b>Lydalarm for endt tilberedning</b> | Ja                 | <b>Mulighed for tvillingzone</b>              | Ja   |

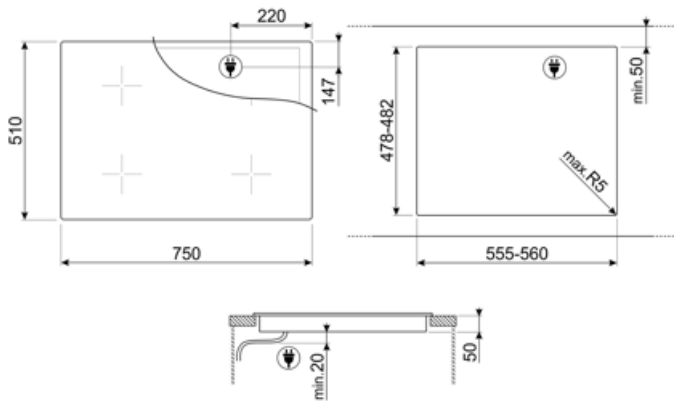
## Tekniske egenskaber



|  |              |   |    |
|--|--------------|---|----|
| Forrest til venstre - Induktion - enkelt - 1.70 kW - Booster 2.10 kW - Ø 18.0 cm |              |   |    |
| Bagest til venstre - Induktion - enkelt - 1.70 kW - Booster 2.10 kW - Ø 18.0 cm  |              |   |    |
| Bagest til højre - Induktion - enkelt - 1.70 kW - Booster 2.10 kW - Ø 18.0 cm    |              |   |    |
| Front-højre - Induktion - enkelt - 1.70 kW - Booster 2.10 kW - Ø 18.0 cm         |              |   |    |
| <b>Boostereffekt venstre multizone</b>   | 3,00 kW      | <b>Angivelse af den mindste grydediameter</b> | Ja |
| <b>Boostereffekt højre multizone</b>   | 3,00 kW      | <b>Automatisk slukning ved overophedning</b>  | Ja |
| <b>Automatisk justering af pandediameter</b>                                     | Ja           | <b>Restvarmeindikator</b>                     | Ja |
| <b>Panderegistrering</b>   | Ja, min 9 cm | <b>Beskyttelse mod uønsket start</b>          | Ja |

## Elektrisk tilslutning

|   |             |                                      |                          |
|---|-------------|--------------------------------------|--------------------------|
| <b>Elektrisk tilslutning, normering (W)</b> | 7200 W      | <b>Ledningstype</b>                  | Ja, dobbelt- og trefaset |
| <b>Nuværende</b>                            | 32 A        | <b>Frekvens (Hz)</b>                 | 50/60 Hz                 |
| <b>Spænding (V)</b>                         | 220-240 V   | <b>Strømforsyning ledningslængde</b> | 120 cm                   |
| <b>Spænding 2 (V)</b>                       | 380-415 V   | <b>Stik</b>                          | Nej                      |
| <b>Ledningstype</b>                         | Enkelt fase |                                      |                          |



---

## Compatible Accessories

---



### GRILLPLATE

Universalgryde til induktion, gas, keramik og elektriske kogeplader. Non-stick overflade ideel til tilberedning af kød, ost og grøntsager. Dimensioner: 410 x 240 mm.



### TPKPLATE













Universalplade til induktion, gas, keramik og elektriske kogeplader. Non-stick overflade ideel til tilberedning af fisk, æg og grøntsager. Dimensioner: 410 X 240 mm.



### SCRAP

Induction and ceramic hobs and teppanyaki scraper

## Symbols glossary

|  |  |   |   |
|--|--|---|---|
|    | Power booster: gør det muligt for zonen at arbejde med fuld effekt, når meget intens madlavning er nødvendig.  |    | Børnesikring: nogle modeller er udstyret med en enhed til at låse programmet / cyklussen, så det ikke på uheldigvis kan ændres.   |
|    | CUT_OUT_STANDARD_72dpi   |    | ECO-logic: indstillingen giver dig mulighed for at begrænse apparatets strømgrænse, der er reel energibesparelse.   |
|    | Beskyttelse mod overophedning: Sikkerhedssystemet, der automatisk slukker for kogepladen i tilfælde af overophedning af kontrolenheden.  |    | Induktion: Arbejdet med disse kogeplader er baseret på princippet om elektromagnetisk induktion. Varmen genereres direkte i bunden af gryden under dens kontakt med kogepladen. |
|    | Angivelse af restvarme: Efter at den keramiske kogeplade er slukket, viser indikatoren for restvarme, hvilken af varmezonerne der stadig er varm. Når temperaturen falder til under 60 °C slukkes indikatoren. |    | Forløbet tid: viser, hvor længe kogezone har været i brug.  |
|    | Timer: Alle keramiske kogeplader har en timer, der automatisk afslutter tilberedningen efter en forudindstillet tid.   |    | TWIN_ZONE_72dpi   |
|  | Min diameter grydedetektion på 9 cm  |  | Trykknapper   |