

SIM1643DS



Product Family	Hob
Built-in type	Ultra-low profile or Fully Flushed
Dimensions	60 cm
Power supply	Electric
Type	Induction
EAN code	8017709288181



Aesthetics



Aesthetic	Linea
Colour	Silver
Acabamento	Glass
Material	Glass
Glass type	Cerâmica 'Vítrea'
Glass edge	Straight edge
Glass on Steel	No
Frame	No
Type of control setting	Multi Controle Deslizante
Slider	Yes
Comandos Slider	Branco
Control knob position	Front
Serigraphy colour	Grey
Alternative colours available	No

Program / Functions



No. of induction cook zones	4
Time-setting options	Spegnimento automatico
No. of cooking zones with booster	4
No. of Flexible zones	2
Main on/off switch	Yes
Power levels	9
Ventilação automática	No

Total no. of cook zones

4

Options



Multizone Option	Yes	End of cooking alarm	Yes
Tipo de zona flexível	MultiZone	Residual time indicator	Yes
Corte padrão	478-482x555-560 mm	Limited Power	Sim Adiantamento
Auto-boiling Function	No	Consumption Mode	
Simmering Function	No	Limited Power	2400, 2800, 3500, 4000,
Keep warm automatic function	Yes	Consumption Mode in W	4500, 5000, 5500, 6000, 7400 W
Função de grelha	Yes	Showroom Demo Option	Yes
Melting/Low temperature cooking function	No	Control Lock / Child Safety	Yes
End cooking timer	4	Bridge option	si-AUTO
Pause option	Yes	Cleaning option	No
Minute minder	1	Quick start	Yes
		Rapid level selection	Yes

Technical Features



Front-left - Induction - Multizone - 2.10 kW - Booster 2.50 kW - Double booster 3.00 kW - 24.0x18.0 cm
 Rear-left - Induction - Multizone - 2.10 kW - Booster 2.50 kW - Double booster 3.00 kW - 24.0x18.0 cm
 Rear-right - Induction - Multizone - 2.10 kW - Booster 2.50 kW - Double booster 3.00 kW - 24.0x18.0 cm
 Front-right - Induction - Multizone - 2.10 kW - Booster 2.50 kW - Double booster 3.00 kW - 24.0x18.0 cm
 Multizone left - Booster 3.70 kW - 38.5x23.0 cm
 Multizone right - Booster 3.70 kW - 38.5x23.0 cm

Automatic setting according to pan dimension	Yes	Automatic switch off when overheat	Yes
pan detection	Sim, mín. 9 cm	Automatic switch off when overflow	Yes
Detecção Automática Permanente de Pote com indicação do controle relativo	Yes	Residual heat indicator	Yes
Minimum pan diameter indication	No	Protection against accidental start up	Yes

Electrical Connection

Plug	No	Type of electric cable	Single and Double phase
Electrical connection rating (W)	7400 W	Frequency (Hz)	50/60 Hz
Current	33 A	Comprimento do cabo de alimentação	120 cm
Voltage (V)	220-240 V	Placa de bornes	5 polos
Voltage 2 (V)	380-415 V	Ficha elétrica	No



Compatible Accessories



SCRP






















Placas de indução e de cerâmica e raspador teppanyaki



TPK

Placa grelhadora de aço inoxidável para cozinhar pratos Teppanyaki

Symbols glossary

 <p>Impulsionador de potência: opção permite que a zona funcione em potência máxima quando é necessário cozinhar muito intensamente.</p>	 <p>Bloqueio para crianças: alguns modelos estão equipados com um dispositivo para bloquear o programa/ciclo para que não possa ser acidentalmente alterado.</p>
 <p>O painel de controle deslizante permite-lhe ajustar a potência simplesmente passando o dedo pelo dispositivo táctil.</p>	 <p>CUT_OUT_STANDARD_72dpi</p>
 <p>Mantenha a função quente: Mantenha a função quente mantém o alimento cozido aquecido. Neste modo, a zona de aquecimento funciona a uma capacidade mínima de 120 minutos e, em seguida, desliga-se automaticamente.</p>	 <p>Protecção contra o sobreaquecimento: O sistema de segurança que desliga automaticamente a placa em caso de sobreaquecimento da unidade de controle.</p>
 <p>Indução: O trabalho destas placas baseia-se no princípio da indução electromagnética. O calor é gerado diretamente na parte inferior da panela durante o seu contato com a placa.</p>	 <p>Multizona: permite que várias panelas sejam usadas ao mesmo tempo, grandes ou pequenas, oferecendo liberdade de colocação e maior flexibilidade</p>
 <p>Protecção especial contra transbordamento: A protecção especial contra transbordamento desliga o fogão na presença de transbordamento de líquidos.</p>	 <p>PAUSE_72dpi</p>
 <p>Seleção rápida, com um toque de cozimento começa no nível mais alto, em seguida, reduz automaticamente após o tempo. Ideal para pratos que exigem fervura rápida e, em seguida, cozimento contínuo sem controle constante (por exemplo, caldo de carne).</p>	 <p>Função de arranque rápido: a temperatura escolhida é atingida mais rapidamente. O elemento de aquecimento funciona na potência máxima até que a temperatura certa seja atingida.</p>
 <p>Indicação de calor residual: Depois de a placa de cerâmica de vidro ter sido desligada, o indicador de calor residual mostra qual das zonas de aquecimento ainda permanece quente. Quando a temperatura cai abaixo de 60°C, o indicador se apaga.</p>	 <p>Tempo decorrido: mostra há quanto tempo a zona de cozedura está em uso.</p>
 <p>Temporizador: Todas as placas de cerâmica têm um temporizador que termina automaticamente o cozimento após um tempo predefinido.</p>	 <p>Detecção de pote automático permanente</p>
 <p>Função de grelha</p>	 <p>Detecção de pote de diâmetro mínimo de 9 cm</p>
 <p>Possibilidade de definir a absorção máxima de potência da placa</p>	 <p>Controle deslizante individual Premium para cada zona</p>
 <p>Elegante prata ou vidro preto com serigrafia sob vidro que permite suavidade, brilho e nenhum ruído à superfície</p>	