

# SIM1864DG




Termékcsalád  
Beépítés típusa

Méretek  
Teljesítmény

Típus  
EAN kód

Főzőlap  
Ultra-alacsony profil vagy teljesen síkban  
80 cm  
Elektromos  
Indukciós  
8017709328023



## Design



Design család  
Szín  
Felületkezelés  
Anyag  
Üveg típusa  
Üveg pereme  
Vezérlés típusa  
Slider  
LED színe  
Vezérlőgomb pozíciója  
Logó  
Szerigrafia színe

Linea  
Neptune Grey  
Üveg  
Üveg  
Eclipse kerámia  
Egyenes él  
EVO Slider  
Igen  
Fehér  
Elülső  
Selyem rács  
Fekete

## Program/Funkciók



Indukciós főzőzónák száma  
Időbeállítási lehetőségek  
Főzőzónák száma boosterrel  
Rugalmas zónák száma  
Főkapcsoló (BE/KI)  
Teljesítményszintek  
Auto-vent 2.0  
Főzőzónák száma összesen

6  
Automatikus kikapcsolás  
6  
3  
Igen  
9  
Igen  
6

## Opciók



<b>MultiZone opció</b>	Igen	<b>Hátralévő idő kijelzése</b>	Igen
<b>Rugalmas zóna típus</b>	MultiZone	<b>Korlátozott energiafogyasztású üzemmód</b>	Igen
<b>Munkalap kivágás</b>	490x750-780 mm	<b>Korlátozott energiafogyasztás (W) léptékkal W</b>	2400-11100 - 100 W-os
<b>Melegentartás automatikus funkció</b>	Igen	<b>Bemutató üzemmód</b>	Igen
<b>Grill funkció</b>	Igen	<b>Vezérlés zár / Gyermekbiztonsági zár</b>	Igen
<b>Időzítő</b>	6	<b>Bridge (híd) opció</b>	Igen
<b>Pause funkció</b>	Igen	<b>Gyorsindítás</b>	Igen
<b>Perc számláló</b>	1	<b>Gyors teljesítményszint-választás</b>	Igen
<b>Főzés vége jelzés</b>	Igen		

## MŰSZAKI JELLEMZŐK



Bal első - Indukciós – multizone - 2.10 kW - Booster 2.50 kW - Double booster 3 kW - 22.0x18.0 cm
Bal hátsó - Indukciós – multizone - 2.10 kW - Booster 2.50 kW - Double booster 3 kW - 22.0x18.0 cm
Elülső-közép - Indukciós – multizone - 2.10 kW - Booster 2.50 kW - Double booster 3 kW - 22.0x18.0 cm
Hátsó-közép - Indukciós – multizone - 2.10 kW - Booster 2.50 kW - Double booster 3 kW - 22.0x18.0 cm
Jobb első - Indukciós – multizone - 2.10 kW - Booster 2.50 kW - Double booster 3 kW - 22.0x18.0 cm
Jobb hátsó - Indukciós – multizone - 2.10 kW - Booster 2.50 kW - Double booster 3 kW - 22.0x18.0 cm
38.5x23.0 cm
38.5x23.0 cm
38.5x23.0 cm

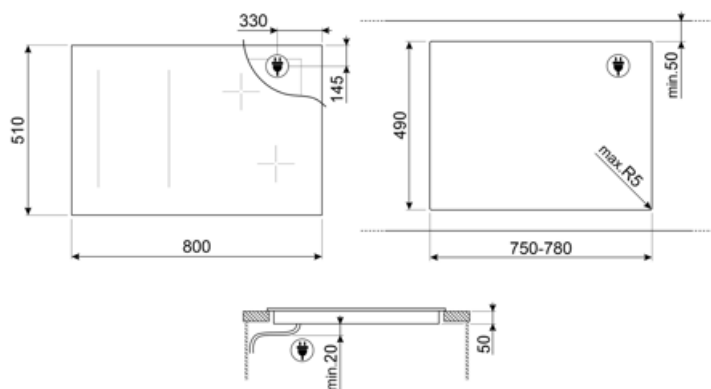
<b>Automatikus beállítás az edény méretének megfelelően</b>	Igen	<b>Automatikus kikapcsolás kifutás esetén</b>	Igen
<b>Edényfelismerés</b>	Igen, min. 9 cm	<b>Maradék hő kijelzés</b>	Igen
<b>Állandó automatikus edényfelismerés a hozzá tartozó vezérlés kijelzésével</b>	Igen	<b>Védelem a véletlen bekapcsolás ellen</b>	Igen
<b>Automatikus kikapcsolás túlmelegedés esetén</b>	Igen		

## Elektromos csatlakozás

<b>Elektromos csatlakozás névleges értéke (W)</b>	11100 W	<b>Mellékelt elektromos kábel típusa</b>	Igen, egy- és kétfázisú
<b>Áramerősség</b>	49 A	<b>Frekvencia (Hz)</b>	50/60 Hz
<b>Feszültség (V)</b>	220-240 V	<b>Tápkábel hossza</b>	120 cm
<b>Feszültség 2 (V)</b>	380-415 V	<b>Terminal box</b>	5 poles
		<b>Csatlakozódugó</b>	Nem

Telepített elektromos kábel típusa Háromfázisú

További csatlakozási lehetőségek Egyfázisú és kétfázisú



---

## Compatible Accessories

---



### GRILLPLATE

Univerzális sütőlap indukciós, gáz-, kerámia- és elektromos főzőlapokhoz. Tapadásmentes felület, ideális húсок, sajtok és zöldségek sütéséhez. Méretek: 410 x 240 mm.



### SCRP
























Karcolásmentes tűzhely kaparó – indukciós és kerámia főzőlapokhoz



### TPKPLATE

Univerzális lemez indukciós, gáz-, kerámia- és elektromos főzőlapokhoz. Tapadásmentes felület ideális hal, tojás és zöldségek sütéséhez. Méretek: 410 X 240 mm.

## Symbols glossary

 <p><b>Power booster:</b> ez az opció lehetővé teszi, hogy a főzőzóna maximális teljesítményen működjön, amikor intenzív főzésre van szükség.</p>	 <p><b>Gyerekzár:</b> egyes modellek olyan funkcióval rendelkeznek, amely lehetővé teszi a program vagy ciklus zárolását, megakadályozva annak véletlen módosítását.</p>
 <p>A Slider kezelőfelület lehetővé teszi a teljesítmény beállítását egyszerűen az ujjunk végighúzásával az érintőfelületen.</p>	 <p>Ez a funkció lehetővé teszi a készülékek melegentartását anélkül, hogy azok odaégnének.</p>
 <p><b>Túlmelegedés elleni védelem:</b> a vezérlés túlmelegedése esetén a főzőlapot automatikusan kikapcsoló biztonsági rendszer.</p>	 <p><b>Indukció:</b> Ezen főzőlapok működése az elektromágneses indukció elvén alapul. A hő közvetlenül az edény aljában keletkezik, amint az érintkezésbe kerül a főzőlappal.</p>
 <p><b>Multizone:</b> lehetővé teszi több kisebb vagy nagyobb edény egyidejű használatát, szabadságot adva az elhelyezésben és nagyobb rugalmasságot biztosítva a főzés során.</p>	 <p><b>Kifutás elleni védelem:</b> a speciális kifutás elleni védelem automatikusan kikapcsolja a főzőlapot, ha folyadék kerül a kezelőfelületre.</p>
 <p><b>Pause funkció:</b> minden főzőzóna minimális teljesítményszintre csökkenthető, így a főzőlap rövid időre felügyelet nélkül hagyható anélkül, hogy az étel túlfőne vagy odaégne. A funkció ismételt megnyomásával a korábban beállított teljesítményszintek újraaktiválódnak.</p>	 <p><b>Gyors kiválasztás</b> egy érintéssel, a főzés a legmagasabb fokozaton kezdődik, majd idővel automatikusan csökken. Ideális olyan ételekhez, amelyek gyors forralást, majd folyamatos főzést igényelnek állandó ellenőrzés nélkül (pl. marhahúsleves).</p>
 <p><b>Gyorsindítás funkció:</b> a kiválasztott hőmérséklet gyorsabban elérhető. A fűtőelem maximális teljesítményen működik, amíg el nem éri a megfelelő hőmérsékletet.</p>	 <p><b>Maradék hő kijelzés:</b> Az üvegkerámia főzőlap kikapcsolása után a maradék hő-jelző mutatja, hogy melyik főzőzóna forró még. Amikor a hőmérséklet 60°C alá csökken, a kijelző kialszik.</p>
 <p><b>Eltelt idő:</b> azt mutatja, hogy a főzési zóna mennyi ideje van használatban.</p>	 <p><b>Időzítés:</b> Minden indukciós főzőlap rendelkezik időzítővel, amely az előre beállított idő után automatikusan befejezi a működést.</p>
 <p><b>TWIN ZONE</b></p>	 <p><b>Állandó automatikus edényérzékelés</b></p>
 <p><b>Auto-Vent 2.0:</b> kapcsolat a főzőlap és a páraelszívó között.</p>	 <p><b>Grill funkció</b></p>
 <p><b>Edény min. átmérője az érzékeléshez 9 cm</b></p>	 <p><b>Teljesítménykorlátozás:</b> lehetővé teszi a főzőlap maximális teljesítményfelvételének korlátozását.</p>
 <p><b>Tökéletesen illeszkedik egy 80 cm-es szekrénybe</b></p>	 <p><b>Eclipse:</b> A sötétség fényre vált</p>
 <p><b>Evo Slider:</b> teljes háttérvilágítással, „ghost effect” hatású kijelzés</p>	