

SIM1864DS



משפחת מוצרים
סוג התקנה
מידות
אספקת חשמל
סוג
קוד EAN

כיריים
פרופיל נמוך במיוחד או צמוד
80 cm
חשמלי
השראה
8017709309749



אסתטיקה



סדרה עיצובית

צבע

גימור

חומר

סוג זכוכית

שפת זכוכית

סוג הגדרת בקרות

מחון

LED צבעי

מיקום כפתורי בקרה

לוגו

צבע הדפסת רשת

Linea

כסף

זכוכית

זכוכית

'קרמי' זכוכיתי

שוליים ישרים

מולטי-סליידר

כן

לבן

קדמית

מסך משי

אפור

תוכנית / פונקציות



מס' אזורי בישול אינדוקציה

6

אפשרויות הגדרת זמן

Spegnimento automatico

מס' אזורי בישול עם בוסטר

6

מס' אזורי גמישים

3

מתג הפעלה/כיבוי עיקרי

כן

רמות עוצמה

9

אזורור אוטו' 2.0

כן

מספר אזורי בישול

6

אפשרויות



אופציית מולטיזון	כן	התרעה לסיום הבישול	כן
סוג אזור גמיש	מולטיזון	מחווון זמן שנותר	כן
שבלונה סטנדרטית	490x750-780 mm	מצב לצריכת חשמל מוגבלת	Si Advance
בוסטר כפול	כן	מצב לצריכת חשמל מוגבלת בוואט	עד 7400 - שלב 100 W
פונקציה אוטומטית לשמירה על החום	כן	אפשרות הדגמה בחנות	כן
פוקנציית גריל	כן	נעילת בקרות / בטיחות ילדים	כן
טיימר סוף בישול	6	אפשרות גשר	si-AUTO
אפשרות השהיה	כן	הפעלה מהירה	כן
תזכורת דקות	1	בחירת רמה מהירה	כן

מאפיינים טכניים



2.10 - מולטיזון - אינדוקציה - קדמי-שמאלי - kW - Booster 2.50 kW - Double booster 3 kW - 22.0x18.0 cm

2.10 - מולטיזון - אינדוקציה - אחורי-שמאלי - kW - Booster 2.50 kW - Double booster 3 kW - 22.0x18.0 cm

2.10 - מולטיזון - אינדוקציה - קדמי-אמצעי - kW - Booster 2.50 kW - Double booster 3 kW - 22.0x18.0 cm

2.10 - מולטיזון - אינדוקציה - אחורי-אמצעי - kW - Booster 2.50 kW - Double booster 3 kW - 22.0x18.0 cm

2.10 - מולטיזון - אינדוקציה - קדמי-ימני - kW - Booster 2.50 kW - Double booster 3 kW - 22.0x18.0 cm

2.10 - מולטיזון - אינדוקציה - אחורי-ימני - kW - Booster 2.50 kW - Double booster 3 kW - 22.0x18.0 cm

Multizone left - Booster 3.7 kW - 38.5x23.0 cm

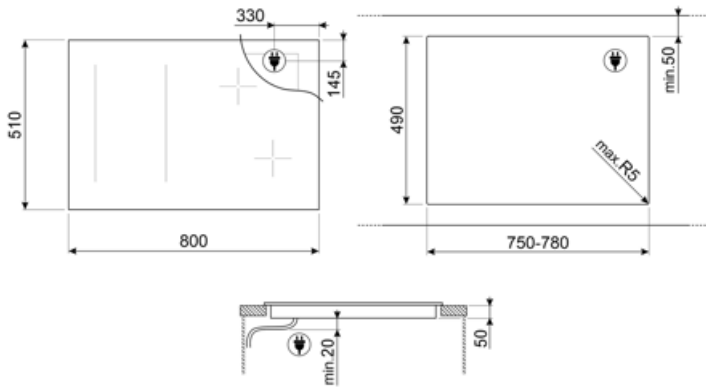
Multizone center - Booster 3.7 kW - 38.5x23.0 cm

Multizone right - Booster 3.7 kW - 38.5x23.0 cm

הגדרה אוטומטית בהתאם למידות המבחת	כן	כיבוי אוטומטי בעת גלישה	כן
זיהוי מחבת	כן, מיני' 9 ס"מ	מחווון חום שנותר	כן
זיהוי סירים אוטומטי קבוע עם חייווי לבקרה יחסית	כן	הגנה מפני הדלקה לא מכוונת	כן
כיבוי אוטומטי בעת התחממות-יתר	כן		

חיבור חשמלי

(דירוג חיבור חשמלי (ואט זרם	7400 W 33 A	סוג כבל חשמל	דו-פאזי
(מתח (וולט	220-240 V	תדר (Hz)	50/60 Hz
(מתח 2 (וולט	380-415 V	אורך כבל חשמל	120 cm
סוג כבל חשמל	דו-פאזי	Terminal box	5 poles
		תקע	לא



Compatible Accessories



GRILLPLATE

מחבת פסים אוניברסלית לכיריים אינדוקציה, גז, קרמיות וחשמליות. משטח נגד הידבקות מושלם לבישול בשר, גבינה וירקות. ממדים: 410 x מ"מ 240.



TPKPLATE
























פלטה אוניברסלית לכיריים אינדוקציה, גז, קרמיות וחשמליות. משטח נגד הידבקות מושלם לבישול דגים, ביצים וירקות. ממדים: 410 x מ"מ 240.



SCRP

כיריים אינדוקציה וקרמיות ומגרד טפנייקי

Symbols glossary

	זיהוי סירים אוטומטי קבוע		החיבור בין הכיריים וקולט האדים
	בוסטר הספק: מאפשר לאזור לעבוד בהספק מלא כשיש צורך בבישול אינטנסיבי		נעילת ילדים: חלק מהדגמים מצוידים במתקן לנעילת התוכניות/מחזורים כך שלא ניתן לשנותם באקראי
	לוח הבקרה בהחלקה מאפשר לכוונן את ההספק פשוט על ידי העברת האצבע על מכשיר המגע		פונקציה לשמירה על החום: הפונקציה לשמירה על החום שומרת על החום של המזון המבושל. במצב זה אזור החימום פועל בקיבולת מינימלית ל-120 דקות ולאחר מכן נכבה אוטומטית
	הגנה מפני התחממות יתר: מערכת הבטיחות שמכבה אוטומטית את הכיריים במקרה של התחממות יתר של יחידת הבקרה		אינדוקציה: פעולת הכיריים האלה מבוססת על עיקרון ההשראה האלקטרו-מגנטית. החום נוצר ישירות בתחתית המחבת במהלך המגע שלו עם הכיריים
	מולטיזון: מאפשר להשתמש במספר מחבתות בבת אחת, גדולות או קטנות, ומעניק חופש וגמישות רבים יותר במיקום המחבתות		הנה מפני מילוי יתר: ההגנה המיוחדת מפני מילוי יתר מכבה את התנור במקרה של גלישת נוזלים
	PAUSE_72dpi		בחירה מהירה, בישול בנגיעה אחת מתחיל ברמה הגבוהה ביותר, שמופחתת אוטומטית לאחר זמן מה. מושלמת למנות שזקוקות להרתחה מהירה ולאחר מכן (לבישול ללא בקרה רציפה (לדוגמה, ציר בקר
	פונקציה להתחלה מהירה: הגעה מהירה יותר לטמפרטורה שנבחרה. גוף החימום פועל בהספק המרבי עד להגעה לטמפרטורה הנכונה		חיווי על חום שנותר: לאחר כיבוי הכיריים הקרמיות מזכוכית, מחוון החום שנותר מציד את אזורי הבישול שעדיין חמים. כשהטמפרטורה צונחת אל מתחת ל-60°C, המחוון נכבה.
	זמן שחלף: הצגת משך השימוש באזור הבישול		טיימר: כל הכיריים הקרמיות כוללות טיימר שמסיים את הבישול אוטומטית עם סיום הזמן שהוגדר
	פוקנציית גריל		זיהוי קוטר סיר מינימלי של 9 ס"מ
	אפשרות להגדיר ספיגת הספק מרבית של הכיריים		התאמה מושלמת בארון 80 ס"מ
	רמת עוצמה מרבית נוספת לשיפור צריכת החשמל		בקרה באמצעות סליידר אינדיבידואלי פרימיום לכל אזור
	כסף אלגנטי או זכוכית שחורה עם תדפיס משי מתחת לזכוכית שמאפשרת משטח חלק ומבריק ללא רעש		