


SIM1964DG



משפחת מוצרים
סוג התקנה
מידות
אספקת חשמל
סוג
קוד EAN

כיריים
פרופיל נמוך במיוחד או צמוד
90 cm
חשמלי
השראה
8017709328030



אסתטיקה



סדרה עיצובית

צבע

גימור

חומר

סוג זכוכית

שפת זכוכית

שכבה קרמית כפולה

סוג הגדרת בקרות

מחווך

צבעי LED

מיקום כפתורי בקרה

צבע הדפסת רשת

Linea

Neptune Grey

זכוכית

זכוכית

Ceramico Eclipse

שוליים ישרים

כן

בקרת מגע בתאורה אחורית לבנה

כן

לבן

קדמית

שחור

תוכניות / פונקציות



מס' אזורי בישול אינדוקציה

6

אפשרויות הגדרת זמן

Spegnimento automatico

מס' אזורי בישול עם בוסטר

6

מס' אזורי גמישים

3

מתג הפעלה/כיבוי עיקרי

כן

רמות עוצמה

9

אזורור אוטו' 2.0

כן

מספר אזורי בישול

6

אפשרויות



אופציית מולטיזון	כן	מחווון זמן שנותר	כן
סוג אזור גמיש	מולטיזון	מצב לצריכת חשמל מוגבלת	Si Advance
שבלונה סטנדרטית	490x860 mm	מצב לצריכת חשמל מוגבלת בוואט	2400 a 11100 - step 100 W
פונקציה אוטומטית לשמירה על החום	כן	אפשרות הדגמה בחנות	כן
פוקנציית גריל	כן	נעילת בקרות / בטיחות ילדים	כן
טיימר סוף בישול	6	אפשרות גשר	כן
אפשרות השהיה	כן	הפעלה מהירה	כן
תזכורת דקות	1	בחירת רמה מהירה	כן
התרעה לסיום הבישול	כן		

מאפיינים טכניים



2.10 - מולטיזון - אינדוקציה - kW קדמי-שמאלי - Booster 2.50 kW - Double booster 3 kW - 22.0x18.0 cm

2.10 - מולטיזון - אינדוקציה - kW אחורי-שמאלי - Booster 2.50 kW - Double booster 3 kW - 22.0x18.0 cm

2.10 - מולטיזון - אינדוקציה - kW קדמי-אמצעי - Booster 2.50 kW - Double booster 3 kW - 22.0x18.0 cm

2.10 - מולטיזון - אינדוקציה - kW אחורי-אמצעי - Booster 2.50 kW - Double booster 3 kW - 22.0x18.0 cm

2.10 - מולטיזון - אינדוקציה - kW קדמי-ימני - Booster 2.50 kW - Double booster 3 kW - 22.0x18.0 cm

2.10 - מולטיזון - אינדוקציה - kW אחורי-ימני - Booster 2.50 kW - Double booster 3 kW - 22.0x18.0 cm

38.5x23.0 cm

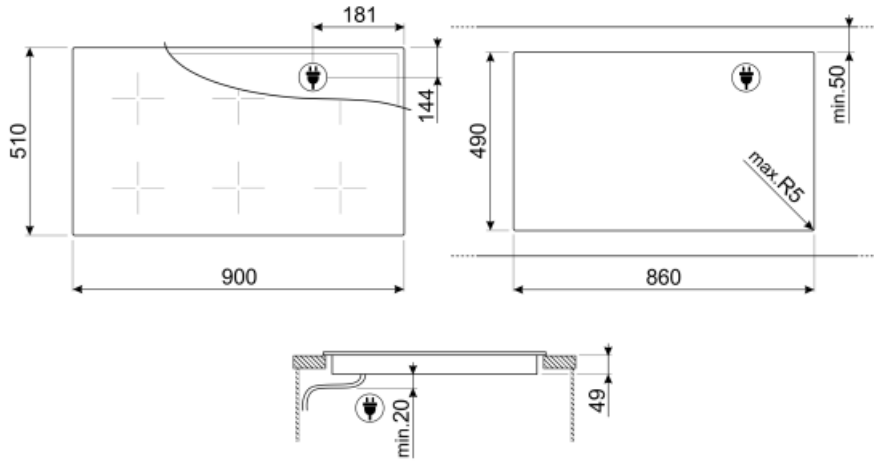
38.5x23.0 cm

38.5x23.0 cm

הגדרה אוטומטית בהתאם למידות המבחת	כן	כיבוי אוטומטי בעת גלישה	כן
זיהוי מחבת	כן, מינ' 9 ס"מ	מחווון חום שנותר	כן
זיהוי סירים אוטומטי קבוע עם חיזוי לבקרה יחסית	כן	הגנה מפני הדלקה לא מכוונת	כן
כיבוי אוטומטי בעת התחממות-יתר	כן		

חיבור חשמלי

(דירוג חיבור חשמלי (ואט זרם	11100 W 49 A	סוג כבל חשמל	חד ודו-פאזי
(מתח (וולט	220-240 V	סוג כבל חשמל מצורך	כן, שלב אחד ושני שלבים
(מתח 2 (וולט	380-415 V	תדר (Hz)	50/60 Hz
סוג כבל חשמל	תלת-פאזי	אורך כבל חשמל	120 cm
		Terminal box	5 poles



Not included accessories



GRILLPLATE

מחבת פסים אוניברסלית לכיריים אינדוקציה, גז, קרמיות וחשמליות. משטח נגד הידבקות מושלם לבישול בשר, גבינה וירקות. ממדים: 410 x מ"מ 240.



TPK

לוח גריל נירוסטה לבישול מנות טפנייקי



SCRIP
























כיריים אינדוקציה וקרמיות ומגרד טפנייקי



TPKPLATE

פלטה אוניברסלית לכיריים אינדוקציה, גז, קרמיות וחשמליות. משטח נגד הידבקות מושלם לבישול דגים, ביצים וירקות. ממדים: 410 x מ"מ 240.

Symbols glossary (TT)

	זיהוי סירים אוטומטי קבוע		החיבור בין הכיריים וקולט האדים
	בוסטר הספק: מאפשר לאזור לעבוד בהספק מלא כשיש צורך בבישול אינטנסיבי		נעילת ילדים: חלק מהדגמים מצוידים במתקן לנעילת התוכניות/מחזורים כך שלא ניתן לשנותם באקראי
	לוח הבקרה בהחלקה מאפשר לכוונן את ההספק פשוט על ידי העברת האצבע על מכשיר המגע		פונקציה לשמירה על החום: הפונקציה לשמירה על החום שומרת על החום של המזון המבושל. במצב זה אזור החימום פועל בקיבולת מינימלית ל-120 דקות ולאחר מכן נכבה אוטומטית
	הגנה מפני התחממות יתר: מערכת הבטיחות שמכבה אוטומטית את הכיריים במקרה של התחממות יתר של יחידת הבקרה		אינדוקציה: פעולת הכיריים האלה מבוססת על עיקרון ההשראה האלקטרו-מגנטית. החום נוצר ישירות בתחתית המחבת במהלך המגע שלו עם הכיריים
	מולטיזון: מאפשר להשתמש במספר מחבתות בבת אחת, גדולות או קטנות, ומעניק חופש וגמישות רבים יותר במיקום המחבתות		הנה מפני מילוי יתר: ההגנה המיוחדת מפני מילוי יתר מכבה את התנור במקרה של גלישת נוזלים
	פונקציית גריל		בתאורה אחורית עם אפקט הצללה Evolution סליידר
	PAUSE_72dpi		בחירה מהירה, בישול בנגיעה אחת מתחיל ברמה הגבוהה ביותר, שמופחתת אוטומטית לאחר זמן מה. מושלמת למנות שזקוקות להרתחה מהירה ולאחר מכן (לבישול ללא בקרה רציפה (לדוגמה, ציר בקר
	פונקציה להתחלה מהירה: הגעה מהירה יותר לטמפרטורה שנבחרה. גוף החימום פועל בהספק המרבי עד להגעה לטמפרטורה הנכונה		חיווי על חום שנותר: לאחר כיבוי הכיריים הקרמיות מזכוכית, מחוון החום שנותר מציד את אזורי הבישול שעדיין חמים. כשהטמפרטורה צונחת אל מתחת ל-60°C, המחוון נכבה
	זמן שחלף: הצגת משך השימוש באזור הבישול		טיימר: כל הכיריים הקרמיות כוללות טיימר שמסיים את הבישול אוטומטית עם סיום הזמן שהוגדר
	TWIN_ZONE_72dpi		זיהוי קוטר סיר מינימלי של 9 ס"מ
	אפשרות להגדיר ספיגת הספק מרבית של הכיריים		התאמה מושלמת בארון 90 ס"מ
	החושך הופך לאור		