


SIM1964DG



Termékcsalád
Beépített típus

Méretek
Tápellátás
Típus
EAN kód

Főzőlap
Ultra-alacsony profil vagy teljesen síkban
90 cm
Elektromos
Indukciós
8017709328030



Küllem



Design család
Szín
Felületkezelés
Anyag
Üveg típusa
Üveg pereme
Dupla kerámiabevonat
Vezérlési beállítás típusa
Csúszka
LED színek
Vezérlőgomb pozíciója
Grafika színe

Linea
Neptune Grey
Üveg
Üveg
kerámia Eclipse
Egyenes perem
Igen
EVO csúszka
Igen
Fehér
Előlnézet
Fekete

Programok / Funkciók



Az indukciós főzőzónák száma
Időbeállítási lehetőségek
Rásegítőes főzőzónák száma
Rugalmas zónák száma
Fő be-/kikapcsoló gomb
Teljesítményszintek

6
Spegnimento automatico
6
3
Igen
9

Auto-vent 2.0
Főzőzónák száma összesen

Sì
6

Opciók



| | | | |
|---|------------|---|---------------------------|
| MultiZone opció | Igen | Hátralévő idő kijelzése | Igen |
| Rugalmas zóna típus | MultiZone | Korlátozott energiafogyasztású üzemmód | Si Advance |
| Munkalap kivágás | 490x860 mm | Korlátozott energiafogyasztás W-ban | 2400 a 11100 - step 100 W |
| Melegen tartás automatikus funkció | Igen | Bemutatóterem demó opció | Igen |
| Grill funkció | Igen | A zár/gyermekbiztonság vezérlése | Igen |
| Időzítő vége | 6 | Híd opció | Igen |
| Szünet opció | Igen | Gyorsindítás | Igen |
| Időzítő | 1 | Gyors szintválasztás | Igen |
| Sütés vége jelzés | Igen | | |

MŰSZAKI JELLEMZŐK

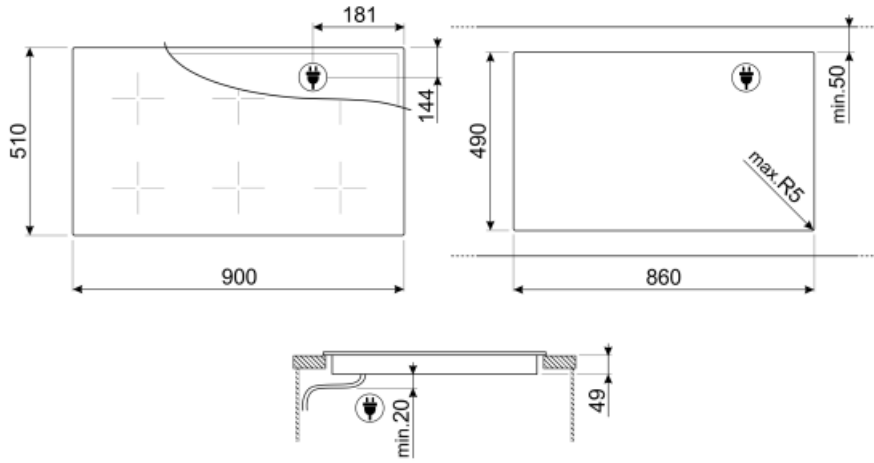


Bal első - Indukciós – többzónás - 2.10 kW - Booster 2.50 kW - Double booster 3 kW - 22.0x18.0 cm
 Bal hátsó - Indukciós – többzónás - 2.10 kW - Booster 2.50 kW - Double booster 3 kW - 22.0x18.0 cm
 Elülső középen - Indukciós – többzónás - 2.10 kW - Booster 2.50 kW - Double booster 3 kW - 22.0x18.0 cm
 Hátsó közép - Indukciós – többzónás - 2.10 kW - Booster 2.50 kW - Double booster 3 kW - 22.0x18.0 cm
 Jobb első - Indukciós – többzónás - 2.10 kW - Booster 2.50 kW - Double booster 3 kW - 22.0x18.0 cm
 Jobb hátsó - Indukciós – többzónás - 2.10 kW - Booster 2.50 kW - Double booster 3 kW - 22.0x18.0 cm
 38.5x23.0 cm
 38.5x23.0 cm
 38.5x23.0 cm

| | | | |
|--|-----------------|---|------|
| Automatikus beállítás az edény méretének megfelelően | Igen | Automatikus kikapcsolás túlfolyás esetén | Igen |
| Edényészlelés | Igen, min. 9 cm | Maradék hő visszajelző | Igen |
| Állandó automata edényérzékelés a relatív vezérlés jelzésével | Igen | Véletlen beindítás elleni védelem | Igen |
| Automatikus kikapcsolás túlmelegedés esetén | Igen | | |

Elektromos csatlakozás

| | | | |
|---|-------------|---|-------------------------|
| Elektromos csatlakozás névleges értéke (W) | 11100 W | Elektromos kábel típusa | Egyfázisú és kétfázisú |
| Jelenlegi | 49 A | A szállított elektromos kábel típusa | Igen, egy- és kétfázisú |
| Feszültség (V) | 220-240 V | Frekvencia (Hz) | 50/60 Hz |
| Feszültség 2 (V) | 380-415 V | Tápkábel hossza | 120 cm |
| Elektromos kábel típusa | Háromfázisú | Terminal box | 5 poles |



Not included accessories



GRILLPLATE

Univerzális sütőlap indukciós, gáz-, kerámia- és elektromos főzőlapokhoz. Tapadásmentes felület, ideális húsk, sajtok és zöldségek sütéséhez. Méretek: 410 x 240 mm.



TPK

Rozsdamentes acél grillező lap teppanyaki ételek készítéséhez



SCRP
























Karcolásmentes tűzhely kaparó – indukciós és kerámia főzőlapokhoz



TPKPLATE

Univerzális lemez indukciós, gáz-, kerámia- és elektromos főzőlapokhoz. Tapadásmentes felület ideális hal, tojás és zöldségek sütéséhez. Méretek: 410 X 240 mm.

Symbols glossary (TT)

| | | | |
|--|---|---|---|
|  | Állandó automatikus edényérzékelés |  | Csatlakozás a főzőlap és a páraelszívó között |
|  | Teljesítményfokozó: az opció lehetővé teszi, hogy a zóna teljes teljesítményen működjön, ha nagyon intenzív főzésre van szükség. |  | Gyerekzár: néhány modell fel van szerelve a program/ciklus zárolására szolgáló eszközzel, hogy ne lehessen véletlenül megváltoztatni. |
|  | A csúszka vezérlőpanel lehetővé teszi a teljesítmény beállítását egyszerűen úgy, hogy az ujját az érintőképernyőre helyezi. |  | Ez a funkció lehetővé teszi, hogy a főtt ételeket melegen tartsa anélkül, hogy elégetné |
|  | Túlmelegedés elleni védelem: A vezérlőegység túlmelegedése esetén a főzőlapot automatikusan kikapcsoló biztonsági rendszer. |  | Indukciós A főzőlapok működése az elektromágneses indukció elvén alapul. A hő közvetlenül a serpenyő alján keletkezik a főzőlappal való érintkezés során. |
|  | Többzónás: lehetővé teszi több, akár nagy, akár kicsi serpenyő egyidejű használatát, ami szabadabb elhelyezést és nagyobb rugalmasságot biztosít |  | Kifutás elleni védelem: A speciális kifutás elleni védelem folyadék túlfolyás esetén leállítja a tűzhelyet. |
|  | Grill funkció |  | Evo csúszka teljes háttérvilágításos szellemkép hatással |
|  | Az összes főzőzóna a minimális teljesítményszintre állítható, így a főzőlap rövid ideig felügyelet nélkül maradhat az étel kifizása és odaégetése nélkül. Ezután csak nyomja meg ismét ezt a funkciót, ekkor a korábban beállított teljesítményszintek újra aktiválhatók. |  | Gyors kiválasztás egy érintéssel, a főzés a legmagasabb fokozaton kezdődik, majd idővel automatikusan csökken. Ideális olyan ételekhez, amelyek gyors forralást, majd folyamatos főzést igényelnek állandó ellenőrzés nélkül (pl. marhahúsleves). |
|  | Gyorsindítás funkció: a kiválasztott hőmérséklet gyorsabban elérhető. A fűtőelem maximális teljesítményen működik, amíg el nem éri a megfelelő hőmérsékletet. |  | A visszamaradó hő jelzése: Az üvegkerámia főzőlap kikapcsolása után a maradékhő-jelző mutatja, hogy melyik főzőzóna marad még forró. Amikor a hőmérséklet 60°C alá csökken, a kijelző kialszik. |
|  | Eltelt idő: azt mutatja, hogy a főzési zóna mennyi ideje van használatban. |  | Időzítés: Minden kerámia főzőlap rendelkezik időzítővel, amely az előre beállított idő után automatikusan befejezi a főzést. |
|  | TWIN_ZONE_72dpi |  | Edény min. átmérője az érzékeléshez 9 cm |
|  | Lehetőség a főzőlap maximális teljesítményfelvételének beállítására |  | Tökéletesen illeszkedik egy 90 cm-es szekrénybe |
|  | A sötétségből világos lesz | | |