

SIM1964DS



משפחת מוצרים
סוג התקנה
מידות
אספקת חשמל
סוג
קוד EAN

כיריים
פרופיל נמוך במיוחד או צמוד
90 cm
חשמלי
השראה
8017709309763




אסתטיקה



סדרה עיצובית
צבע
גימור
חומר
סוג זכוכית
שפת זכוכית
סוג הגדרת בקרות
מחונן
LED צבעי
מיקום כפתורי בקרה
לוגו
צבע הדפסת רשת
צבעים חלופיים זמינים

Linea
כסף
זכוכית
זכוכית
'קרמי' זכוכיתי
שוליים ישרים
מולטי-סליידר
כן
לבן
קדמית
מסך משי
אפור
שחור

תוכנית / פונקציות



מס' אזורי בישול אינדוקציה
אפשרויות הגדרת זמן
מס' אזורי בישול עם בוסטר
מס' אזורי גמישים
מתג הפעלה/כיבוי עיקרי
רמות עוצמה
אורור אוטו' 2.0
מספר אזורי בישול

6
Spegnimento automatico
6
3
כן
9
כן
6

אפשרויות



אופציית מולטיזון	כן	התרעה לסיום הבישול	כן
סוג אזור גמיש	מולטיזון	מחווון זמן שנותר	כן
שבלונה סטנדרטית	490x880 mm	מצב לצריכת חשמל מוגבלת	Si Advance
בוסטר כפול	כן	מצב לצריכת חשמל מוגבלת בוואט	עד 11100 - שלב 100 W
פונקציה אוטומטית לשמירה על החום	כן	אפשרות הדגמה בחנות	כן
פוקנציית גריל	כן	נעילת בקרות / בטיחות ילדים	כן
טיימר סוף בישול	6	אפשרות גשר	si-AUTO
אפשרות השהיה	כן	הפעלה מהירה	כן
תזכורת דקות	1	בחירת רמה מהירה	כן

מאפיינים טכניים



2.10 - מולטיזון - אינדוקציה - קדמי-שמאלי - kW - Booster 2.50 kW - Double booster 3 kW - 22.0x18.0 cm

2.10 - מולטיזון - אינדוקציה - אחורי-שמאלי - kW - Booster 2.50 kW - Double booster 3 kW - 22.0x18.0 cm

2.10 - מולטיזון - אינדוקציה - קדמי-אמצעי - kW - Booster 2.50 kW - Double booster 3 kW - 22.0x18.0 cm

2.10 - מולטיזון - אינדוקציה - אחורי-אמצעי - kW - Booster 2.50 kW - Double booster 3 kW - 22.0x18.0 cm

2.10 - מולטיזון - אינדוקציה - קדמי-ימני - kW - Booster 2.50 kW - Double booster 3 kW - 22.0x18.0 cm

2.10 - מולטיזון - אינדוקציה - אחורי-ימני - kW - Booster 2.50 kW - Double booster 3 kW - 22.0x18.0 cm

38.5x23.0 cm

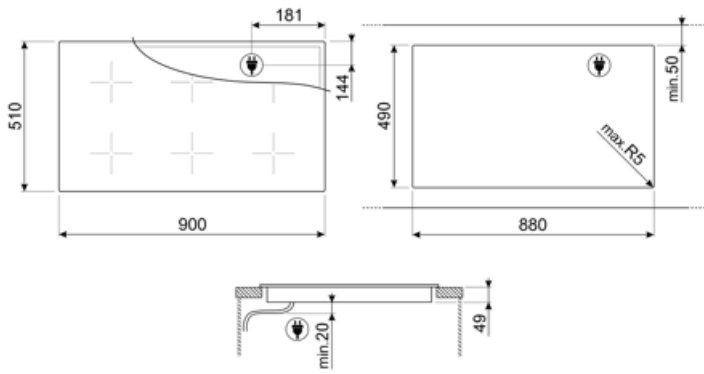
38.5x23.0 cm

38.5x23.0 cm

הגדרה אוטומטית בהתאם למידות המבחת	כן	כיבוי אוטומטי בעת גלישה	כן
זיהוי מחבת	כן, מיני 9 ס"מ	מחווון חום שנותר	כן
זיהוי סירים אוטומטי קבוע עם חייווי לבקרה יחסית	כן	הגנה מפני הדלקה לא מכוונת	כן
כיבוי אוטומטי בעת התחממות-יתר	כן		

חיבור חשמלי

(דירוג חיבור חשמלי (ואט זרם	11100 W 49 A	סוג כבל חשמל מצורף	כן, שלב אחד ושני שלבים
(מתח (וולט	220-240 V	תדר (Hz)	50/60 Hz
(מתח 2 (וולט	380-415 V	אורך כבל חשמל	120 cm
סוג כבל חשמל	תלת-פאזי	Terminal box	5 poles
סוג כבל חשמל	חד ודו-פאזי	תקע	לא



Compatible Accessories



GRILLPLATE

מחבת פסים אוניברסלית לכיריים אינדוקציה, גז, קרמיות וחשמליות. משטח נגד הידבקות מושלם לבישול בשר, גבינה וירקות. ממדים: 410 x מ"מ 240.



TPKPLATE























פלטה אוניברסלית לכיריים אינדוקציה, גז, קרמיות וחשמליות. משטח נגד הידבקות מושלם לבישול דגים, ביצים וירקות. ממדים: 410 x מ"מ 240.



SCRP

כיריים אינדוקציה וקרמיות ומגרד טפנייקי

Symbols glossary

 <p>בוסטר הספק: מאפשר לאזור לעבוד בהספק מלא כשיש צורך בבישול אינטנסיבי.</p>	 <p>נעילת ילדים: חלק מהדגמים מצוידים במתקן לנעילת התוכניות/מחזורים כך שלא ניתן לשנותם באקראי.</p>
 <p>לוח הבקרה בהחלקה מאפשר לכוונן את ההספק פשוט על ידי העברת האצבע על מכשיר המגע.</p>	 <p>פונקציה לשמירה על החום: הפונקציה לשמירה על החום שומרת על החום של המזון המבושול. במצב זה אזור החימום פועל בקיבולת מינימלית ל-120 דקות ולאחר מכן נכבה אוטומטית.</p>
 <p>הגנה מפני התחממות יתר: מערכת הבטיחות שמכבה אוטומטית את הכיריים במקרה של התחממות יתר של יחידת הבקרה.</p>	 <p>אינדוקציה: פעולת הכיריים האלה מבוססת על עיקרון ההשראה האלקטרו-מגנטית. החום נוצר ישירות בתחתית המחבת במהלך המגע שלו עם הכיריים.</p>
 <p>מולטיזון: מאפשר להשתמש במספר מחבתות בבת אחת, גדולות או קטנות, ומעניק חופש וגמישות רבים יותר במיקום המחבתות.</p>	 <p>הנה מפני מילוי יתר: ההגנה המיוחדת מפני מילוי יתר מכבה את התנור במקרה של גלישת נוזלים.</p>
 <p>PAUSE_72dpi</p>	 <p>בחירה מהירה, בישול בנגיעה אחת מתחיל ברמה הגבוהה ביותר, שמופחתת אוטומטית לאחר זמן מה. מושלמת למנות שזקוקות להרתחה מהירה ולאחר מכן (לבישול ללא בקרה רציפה) לדוגמה, ציר בקר.</p>
 <p>פונקציה להתחלה מהירה: הגעה מהירה יותר לטמפרטורה שנבחרה. גוף החימום פועל בהספק המרבי עד להגעה לטמפרטורה הנכונה.</p>	 <p>חיווי על חום שנותר: לאחר כיבוי הכיריים הקרמיות מזכוכית, מחוון החום שנותר מציד את אזורי הבישול שעדיין חמים. כשהטמפרטורה צונחת אל מתחת ל-60°C, המחווין נכבה.</p>
 <p>זמן שחלף: הצגת משך השימוש באזור הבישול.</p>	 <p>טיימר: כל הכיריים הקרמיות כוללות טיימר שמסיים את הבישול אוטומטית עם סיום הזמן שהוגדר.</p>
 <p>זיהוי סירים אוטומטי קבוע</p>	 <p>החיבור בין הכיריים וקולט האדים</p>
 <p>פוקנציית גריל</p>	 <p>זיהוי קוטר סיר מינימלי של 9 ס"מ</p>
 <p>אפשרות להגדיר ספיגת הספק מרבית של הכיריים</p>	 <p>רמת עוצמה מרבית נוספת לשיפור צריכת החשמל</p>
 <p>בקרה באמצעות סליידר אינדיבידואלי פרימיום לכל אזור</p>	 <p>כסף אלגנטי או זכוכית שחורה עם תדפיס משי מתחת לזכוכית שמאפשרת משטח חלק ומבריק ללא רעש</p>