

## SIM3323D



Skupina výrobků  
Vestavěný typ  
Detail  
Elektrické napájení  
Typ  
EAN kód

Varná deska  
Ultra nízký profil nebo plně zapuštěná  
38 cm  
Elektřina  
Indukce  
8017709285371



## Aesthetics



Estetika  
Barva  
Povrchová úprava  
Materiál  
Typ skla  
Sklenný okraj  
Typ nastavení ovládní  
Posuvná část  
Barvy LED  
Poloha ovládacího knoflíku  
Logo  
Barva sítotisku

Universale  
Černá  
Sklo  
Sklo  
keramika Eclipse  
Straight edge  
EVO Slider  
Ano  
Bílá  
Přední  
Sítotisk  
Šedá

## Program/funkce



Počet indukčních varných zón	2
Možnosti nastavení času	Automatické vypnutí
Počet varných zón se zesíleným výkonem	2
Počet flexibilních zón	1
Hlavní vypínač zapnout/vypnout	Ano
Úrovně výkonu	9
Celkový počet varných zón	2

## Možnosti



<b>Možnost Multizóny</b>	Ano	<b>Ukazatel zbytkového času</b>	Ano
<b>Typ flexibilní zóny</b>	Multizóna	<b>Režim omezené spotřeby energie</b>	Ano, postupný
<b>Výřez pracovní desky</b>	490x310 mm	<b>Režim omezené spotřeby energie ve W</b>	2100 až 3700 - krok 100 W
<b>Funkce automatického udržování teplých pokrmů</b>	Ano	<b>Možnost předvádění v showroomu</b>	Ano
<b>Funkce grilování</b>	Ano	<b>Zámek ovládacích prvků/Bezpečnost dětí</b>	Ano
<b>Časovač ukončení vaření</b>	2	<b>Možnost propojených plotýnek</b>	Ano
<b>Možnost pozastavení</b>	Ano	<b>Rychlé spuštění</b>	Ano
<b>Minutka</b>	1	<b>Rychlý výběr úrovně</b>	Ano
<b>Alarm ukončení vaření</b>	Ano		

## Technické parametry

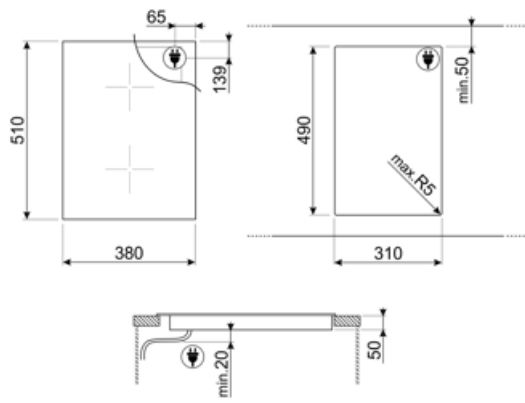


Přední střední - Indukce – vícezónová - 2.10 kW - Booster 2.50 kW - Double booster 3.00 kW - 24.0x18.0 cm  
 Zadní střední - Indukce – vícezónová - 2.10 kW - Booster 2.50 kW - Double booster 3.00 kW - 24.0x18.0 cm  
 Multizone center - Booster 3.70 kW - 38.5x23.0 cm

<b>Automatické nastavení podle rozměru nádoby</b>	Ano	<b>Automatické vypnutí při přetečení</b>	Ano
<b>detekce nádoby</b>	Ano, min. 9 cm	<b>Indikátor zbytkového tepla</b>	Ano
<b>Automatická detekce polohy nádoby s indikací příslušných ovládaní</b>	Ano	<b>Ochrana proti náhodnému spuštění</b>	Ano
<b>Automatické vypnutí při přehřátí</b>	Ano		

## Elektrické připojení

<b>Jmenovitý příkon elektrického připojení (W)</b>	3700 W	<b>Kmitočet (Hz)</b>	50/60 Hz
<b>Stávající</b>	16 A	<b>Power supply cable length</b>	120 cm
<b>Napětí (V)</b>	220-240 V	<b>Terminal box</b>	No
<b>Typ elektrického kabelu</b>	Jednofázový	<b>Zástrčka</b>	Ne



---

## Compatible Accessories

---



### GRILLPLATE

Univerzální rošt pro indukční, plynové, sklokeramické a elektrické varné desky. Nepřilnavý povrch je ideální pro přípravu masa, sýra a zeleniny. Rozměry: 410 x 240 mm.



### SCRP






















Stěrka na indukční a keramické varné desky a teppanyaki



### TPKPLATE

Univerzální deska pro indukční, plynové, sklokeramické a elektrické varné desky. Nepřilnavý povrch je ideální pro přípravu ryb, vajec a zeleniny. Rozměry: 410 X 240 mm.

## Symbols glossary

	Posilovač výkonu: možnost umožňující provoz zóny s plným výkonem, pokud je nutné velmi intenzivní vaření.		Dětský zámek: některé modely jsou vybaveny zařízením pro uzamčení programu/cyklu, takže jej nelze omylem změnit.
	Posuvník ovládacího panelu umožňuje nastavit napájení jednoduše tak, že prstem převedete po dotykovém zařízení.		Funkce udržování teplých pokrmů: Funkce udržování teplých pokrmů udržuje vařené jídlo ohřáté. V tomto režimu pracuje topná zóna s minimálním výkonem 120 minut, a poté se automaticky vypne.
	Ochrana proti přehřátí: Bezpečnostní systém, který automaticky vypne varnou desku v případě přehřátí řídicí jednotky.		Indukce: Provoz těchto varných desek je založen na principu elektromagnetické indukce. Teplo vzniká přímo ve spodní části nádobí během jeho kontaktu s varnou deskou.
	Multizóna: umožňuje použití několika nádob najednou, velkých nebo malých, což nabízí volnost umístění a větší flexibilitu		Ochrana proti přeplnění: Speciální ochrana proti přeplnění vypne kamna v případě přetečení kapalin.
	PAUSE_72dpi		Rychlý výběr, jedním dotykem se vaření začne na nejvyšší úrovni, poté se po čase automaticky sníží. Ideální pro pokrmy, které vyžadují rychlé vaření a následné vaření bez stálé kontroly (např. hovězí vývar).
	Funkce rychlého spuštění: zvolené teploty je dosaženo rychleji. Topný článek pracuje s maximálním výkonem, dokud není dosaženo správné teploty.		Indikace zbytkového tepla: Po vypnutí sklokeramické varné desky indikátor zbytkového tepla ukazuje, která z varných zón je stále horká. Když teplota klesne pod 60 °C, indikátor zhasne.
	Uplynutý čas: ukazuje, jak dlouho je varná zóna používána.		Časovač: Všechny keramické varné desky mají časovač, který automaticky ukončí vaření po předem nastaveném čase.
	TWIN_ZONE_72dpi		Trvalá automatická detekce nádobí
	Funkce grilování		Detekce nádoby o minimálním průměru 9 cm
	Možnost nastavení maximálního přikouvu varné desky		Tma se stává světlem
	Evolution Slider se zcela podsvíceným efektem duha		