

# SIM3323D



**Οικογένεια προϊόντων**  
**ΤΥΠΟΣ ΕΝΤΟΙΧΙΣΜΟΥ**

**Διαστάσεις**  
**Παροχή ενέργειας**  
**ΤΥΠΟΣ**  
**Κωδικός EAN**

Εστία  
Εξαιρετικά χαμηλό προφίλ ή επίπεδα με τον πάγκο  
38 cm  
Ηλεκτρική  
Επαγωγική  
8017709285371



## ΑΙΣΘΗΤΙΚΗ



**Αισθητική**  
**Χρώμα**  
**Φινίρισμα**  
**Υλικό**  
**Τύπος γυαλιού**  
**Άκρο κρυστάλλου**  
**Τύπος χειριστηρίων**  
**Μπάρα επιλογών**  
**Χρώμα LED**  
**Θέση χειριστηρίων**  
**Χρώμα μεταξοτυπίας**

Universal  
Μαύρο  
Γυαλί  
Γυαλί  
Κεραμικό Eclipse  
Κάθετο  
EVO Slider  
Ναι  
Λευκό  
Μπροστά  
Γκρι

## Προγράμματα/Λειτουργίες



<b>Αριθμός επαγωγικών ζωνών μαγειρέματος</b>	2
<b>Επιλογές ρύθμισης χρόνου</b>	Αυτόματη απενεργοποίηση
<b>Αριθμός ζωνών μαγειρέματος με booster</b>	2
<b>Αριθμός ζωνών Multizone</b>	1
<b>Κύριος διακόπτης on/off</b>	Ναι
<b>Επίπεδα ισχύος</b>	9
<b>Συνολικός αριθμός ζωνών μαγειρέματος</b>	2

## ΕΠΙΛΟΓΕΣ



<b>Επιλογή Multizone</b>	Ναι	<b>Ένδειξη υπολειπόμενου χρόνου</b>	Ναι
<b>Τύπος ευέλικτης ζώνης</b>	Multizone	<b>Λειτουργία Περιορισμού Ισχύος</b>	Ναι Advance
<b>ΔΙΑΣΤΑΣΕΙΣ ΟΠΗΣ</b>	490x310 mm	<b>Λειτουργία Περιορισμού Ισχύος σε W</b>	2100 a 3700 - step 100 W
<b>Αυτόματη λειτουργία Keep Warm</b>	Ναι	<b>Επιλογή επίδειξης εκθεσιακού χώρου</b>	Ναι
<b>Λειτουργία για επιφάνειες ψησίματος</b>	Ναι	<b>Κλείδωμα ελέγχου/Ασφάλεια παιδιών</b>	Ναι
<b>Χρονοδιακόπτης λήξης μαγειρέματος</b>	2	<b>Επιλογή συνδυασμένης λειτουργίας ζωνών</b>	Ναι
<b>Επιλογή παύσης</b>	Ναι	<b>Γρήγορη εκκίνηση</b>	Ναι
<b>Υπενθύμιση χρόνου</b>	1	<b>Ταχεία επιλογή επιπέδου ισχύος</b>	Ναι
<b>Ειδοποίηση λήξης μαγειρέματος</b>	Ναι		

## ΤΕΧΝΙΚΑ ΧΑΡΑΚΤΗΡΙΣΤΙΚΑ

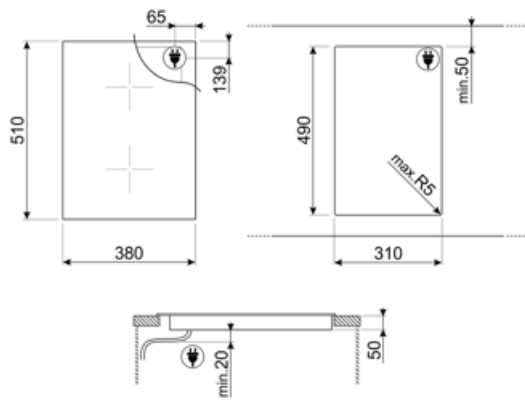


Εμπρός κέντρο - Επαγωγή - Multizone - 2.10 kW - Booster 2.50 kW - Double booster 3.00 kW - 24.0x18.0 cm  
 Πίσω κέντρο - Επαγωγή - Multizone - 2.10 kW - Booster 2.50 kW - Double booster 3.00 kW - 24.0x18.0 cm  
 Multizone center - Booster 3.70 kW - 38.5x23.0 cm

<b>Αυτόματη ρύθμιση βάσει της διαμέτρου του σκεύους</b>	Ναι	<b>Αυτόματη απενεργοποίηση σε περίπτωση υπερχειλίσσης</b>	Ναι
<b>Ανίχνευση σκεύους</b>	Ναι, τουλάχιστον 9 cm	<b>Ένδειξη εναπομένουσας θερμότητας</b>	Ναι
<b>Μόνιμη αυτόματη ανίχνευση σκεύους με ένδειξη</b>	Ναι	<b>Προστασία από τυχαία εκκίνηση</b>	Ναι
<b>Αυτόματη απενεργοποίηση σε περίπτωση υπερθέρμανσης</b>	Ναι		

## ΗΛΕΚΤΡΙΚΗ ΣΥΝΔΕΣΗ

<b>Ονομαστική ισχύς ηλεκτρικής σύνδεσης (W)</b>	3700 W	<b>Συχνότητα (Hz)</b>	50/60 Hz
<b>Ένταση ρεύματος</b>	16 A	<b>Μήκος καλωδίου τροφοδοσίας</b>	120 cm
<b>Τάση (V)</b>	220-240 V	<b>Φις</b>	No
<b>Τύπος παρεχόμενου καλωδίου</b>	Μονοφασικό		



## Compatible Accessories



### GRILLPLATE

Universal επιφάνεια ψησίματος για εστίες επαγωγικές, αερίου, κεραμικές και ηλεκτρικές. Αντικολλητική επιφάνεια ιδανική για το ψήσιμο κρέατος, τυριών και λαχανικών. Διαστάσεις: 410 x 240cm



### SCRP

Επαγωγικές και κεραμικές εστίες και ξύστρα τεπανιάκι



### TPK






















Επιφάνεια ψησίματος από ανοξείδωτο ατσάλι για ψήσιμο τύπου Terranyaki



### TPKPLATE

Universal επιφάνεια ψησίματος για εστίες επαγωγικές, αερίου, κεραμικές και ηλεκτρικές εστίες. Αντικολλητική επιφάνεια ιδανική για το ψήσιμο ψαριών, αυγών και λαχανικών. Διαστάσεις: 410 X 240 mm.

## Symbols glossary

 <p>Μόνιμη αυτόματη ανίχνευση pot</p>	 <p>Power Booster: η επιλογή επιτρέπει στη ζώνη να λειτουργεί σε πλήρη ισχύ όταν απαιτείται πολύ έντονο μαγείρεμα.</p>
 <p>Παιδική ασφάλεια: ορισμένα μοντέλα είναι εξοπλισμένα με συσκευή για το κλείδωμα του προγράμματος/κύκλου έτσι ώστε να μην μπορεί να αλλάξει κατά λάθος.</p>	 <p>Evolution Slider απόλυτο εφέ ghost με οπίσθιο φωτισμό</p>
 <p>Ο πίνακας ελέγχου ρυθμιστικών σας επιτρέπει να ρυθμίσετε την ισχύ απλά περνώντας το δάχτυλό σας κατά μήκος της συσκευής αφής.</p>	 <p>Το σκοτάδι γίνεται φως</p>
 <p>Λειτουργία ψησίματος</p>	 <p>Λειτουργία Keep Warm: Η λειτουργία διατήρησης ζεστού διατηρεί το μαγειρεμένο φαγητό ζεστό. Σε αυτή τη λειτουργία η ζώνη θέρμανσης λειτουργεί με ελάχιστη ισχύ για 120 λεπτά και στη συνέχεια απενεργοποιείται αυτόματα.</p>
 <p>Προστασία από υπερθέρμανση: Το σύστημα ασφαλείας το οποίο απενεργοποιεί αυτόματα την εστία σε περίπτωση υπερθέρμανσης της μονάδας ελέγχου.</p>	 <p>Επαγωγική: Το έργο αυτών των εστιών βασίζεται στην αρχή της ηλεκτρομαγνητικής επαγωγής. Η θερμότητα παράγεται απευθείας στο κάτω μέρος του τηγανιού κατά τη διάρκεια της επαφής του με την εστία.</p>
 <p>Πολλαπλές ζώνες: επιτρέπει τη χρήση πολλών τηγανιών ταυτόχρονα, μεγάλων ή μικρών, προσφέροντας ελευθερία τοποθέτησης και μεγαλύτερη ευελιξία</p>	 <p>Προστασία υπερπλήρωσης: Η ειδική προστασία υπερπλήρωσης κλείνει την θερμάστρα εάν υπάρξει υπερχειλίση υγρών.</p>
 <p>PAUSE_72dpi</p>	 <p>Γρήγορη επιλογή, με ένα άγγιγμα το μαγείρεμα αρχίζει στο υψηλότερο επίπεδο, στη συνέχεια μειώνεται αυτόματα μετά το χρόνο. Ιδανικό για πιάτα που απαιτούν γρήγορο βρασμό και στη συνέχεια συνεχές μαγείρεμα χωρίς συνεχή έλεγχο (π.χ. ζωμός βοδινού).</p>
 <p>Λειτουργία γρήγορης εκκίνησης: η επιλεγμένη θερμοκρασία επιτυγχάνεται γρηγορότερα. Το θερμαντικό στοιχείο λειτουργεί στη μέγιστη ισχύ μέχρι να επιτευχθεί η σωστή θερμοκρασία.</p>	 <p>Ένδειξη υπολειπόμενης θερμότητας: Μετά την απενεργοποίηση της κεραμικής εστίας, ο δείκτης υπολειπόμενης θερμότητας δείχνει ποια από τις ζώνες θέρμανσης παραμένει ζεστή. Όταν η θερμοκρασία πέσει κάτω από τους 60 ° C, ο δείκτης σβήνει.</p>
 <p>Χρόνος που έχει παρέλθει: δείχνει πόσο καιρό χρησιμοποιείται η ζώνη μαγειρέματος.</p>	 <p>Χρονόμετρο: Όλες οι κεραμικές εστίες διαθέτουν χρονοδιακόπτη που τερματίζει αυτόματα το μαγείρεμα μετά από προκαθορισμένο χρόνο.</p>
 <p>TWIN_ZONE_72dpi</p>	 <p>Ανίχνευση ελάχιστης διαμέτρου δοχείου 9 cm</p>
 <p>Δυνατότητα ρύθμισης της μέγιστης απορρόφησης ισχύος της εστίας</p>	

---

## Benefit (ΤΤ)

---

### Επαγωγικές εστίες

Γρήγορο μαγείρεμα και ακριβής έλεγχος θερμοκρασίας

### Κρύσταλλο

Φωτεινότητα και κομψότητα στην κουζίνα: το ματ γυαλί δίνει στην επιφάνεια μια εκλεπτυσμένη, μοντέρνα εμφάνιση που αναβαθμίζει τον χώρο.

### Eclipse

Ο μινιμαλιστικός σχεδιασμός και η υψηλή απόδοση συναντώνται σε μαύρο γυαλί Eclipse, χωρίς ορατή εκτύπωση μεταξοτυπίας

Τα χειριστήρια Evo Slider είναι ορατά μόνο κατά τη χρήση: μια κομψή πινελιά που εξαφανίζεται μετά το μαγείρεμα, για μια καθαρή αισθητική

### Θέση χειριστηρίων ελέγχου μπροστά

Άμεσος και διαισθητικός έλεγχος χάρη στα μπροστινά χειριστήρια, εύκολα προσβάσιμα για πρακτική χρήση.

### Λειτουργία Keep Warm

Πιάτα που σερβίρονται πάντα στη σωστή θερμοκρασία, ακόμα και μετά το μαγείρεμα, χάρη στη λειτουργία Keep Warm

Εννέα επίπεδα ισχύος και λειτουργία Boost για βέλτιστη απόδοση μαγειρέματος

### MultiZone

Μεγάλη επιφάνεια που δημιουργείται με την ένωση δύο συνεχόμενων ζωνών, ιδανική για μεγάλα πιάτα

Εκτός από την κομψή αισθητική και τον σύγχρονο σχεδιασμό τους, οι επαγωγικές εστίες Smeg είναι εξοπλισμένες με καινοτόμες τεχνολογίες. Η λειτουργία Multizone εγγυάται μέγιστη ευελιξία στη χρήση της εστίας και ατελείωτες δυνατότητες μαγειρέματος, επεκτείνοντας την περιοχή μαγειρέματος ώστε να ταιριάζει στο σχήμα και το μέγεθος διαφορετικών σκευών

### Λειτουργία γκριλ

Ομοιόμορφη κατανομή θερμότητας με τη λειτουργία γκριλ, που απαιτεί μόνο δύο λεπτά προθέρμανσης για τέλεια ψημένο πιάτο

### Μόνιμη Αυτόματη Ανίχνευση Κατσαρόλας με ένδειξη του σχετικού ελέγχου

Αυτόματη ενεργοποίηση της σωστής ζώνης μαγειρέματος με Αυτόματη Ανίχνευση Κατσαρόλας, αναγνωρίζοντας την κατσαρόλα χωρίς παρέμβαση του χρήστη

### Φωτιζόμενα χειριστήρια με λευκά LED

Φωτιζόμενα χειριστήρια με λευκά LED για εκλεπτυσμένη αισθητική και διακριτική ορατότητα