

# SIM3323D



Termékcsalád  
Beépítés típusa

Méretek  
Teljesítmény

Típus  
EAN kód

Főzőlap  
Ultra-alacsony profil vagy teljesen síkban  
38 cm  
Elektromos  
Indukciós  
8017709285371



## Design



Design család  
Szín  
Felületkezelés  
Anyag  
Üveg típusa  
Üveg pereme  
Vezérlés típusa  
Slider  
LED színe  
Vezérlőgomb pozíciója  
Logó  
Szerigráfia színe

Universale  
Fekete  
Üveg  
Üveg  
Eclipse kerámia  
Egyenes él  
EVO Slider  
Igen  
Fehér  
Elülső  
Selyem rács  
Szürke

## Program/Funkciók



Indukciós főzőzónák száma	2
Időbeállítási lehetőségek	Automatikus kikapcsolás
Főzőzónák száma boosterrel	2
Rugalmas zónák száma	1
Főkapcsoló (BE/KI)	Igen
Teljesítményszintek	9
Főzőzónák száma összesen	2

## Opciók



MultiZone opció	Igen	Hátralévő idő kijelzése	Igen
Rugalmas zóna típus	MultiZone	Korlátozott energiafogyasztású üzemmód	Igen
Munkalap kivágás	490x310 mm	Korlátozott energiafogyasztás (W) léptékkel W	2100-3700 - 100 W-os
Melegentartás automatikus funkció	Igen	Bemutató üzemmód	Igen
Grill funkció	Igen	Vezérlés zár / Gyermekbiztonsági zár	Igen
Időzítő	2	Bridge (híd) opció	Igen
Pause funkció	Igen	Gyorsindítás	Igen
Perc számláló	1	Gyors teljesítményszint-választás	Igen
Főzés vége jelzés	Igen		

## MŰSZAKI JELLEMZŐK

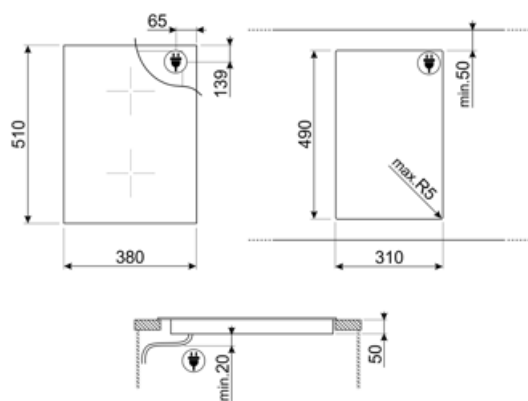


Elülső-közép - Indukciós – multizone - 2.10 kW - Booster 2.50 kW - Double booster 3.00 kW - 24.0x18.0 cm  
 Hátsó-közép - Indukciós – multizone - 2.10 kW - Booster 2.50 kW - Double booster 3.00 kW - 24.0x18.0 cm  
 Multizone center - Booster 3.70 kW - 38.5x23.0 cm

Automatikus beállítás az edény méretének megfelelően	Igen	Automatikus kikapcsolás kifutás esetén	Igen
Edényfelismerés	Igen, min. 9 cm	Maradék hő kijelzés	Igen
Állandó automatikus edényfelismerés a hozzá tartozó vezérlés kijelzésével	Igen	Védelem a véletlen bekapcsolás ellen	Igen
Automatikus kikapcsolás túlmelegedés esetén	Igen		

## Elektromos csatlakozás

Elektromos csatlakozás névleges értéke (W)	3700 W	Frekvencia (Hz)	50/60 Hz
Áramerősség	16 A	Tápkábel hossza	120 cm
Feszültség (V)	220-240 V	Csatlakozódugó	Nem
Telepített elektromos kábel típusa	Egyfázisú		



---

## Compatible Accessories

---



### GRILLPLATE

Univerzális sütőlap indukciós, gáz-, kerámia- és elektromos főzőlapokhoz. Tapadásmentes felület, ideális húсок, sajtok és zöldségek sütéséhez. Méretek: 410 x 240 mm.



### SCRP






















Karcolásmentes tűzhely kaparó – indukciós és kerámia főzőlapokhoz



### TPKPLATE

Univerzális lemez indukciós, gáz-, kerámia- és elektromos főzőlapokhoz. Tapadásmentes felület ideális hal, tojás és zöldségek sütéséhez. Méretek: 410 X 240 mm.

## Symbols glossary

 <p><b>P</b> Power booster: ez az opció lehetővé teszi, hogy a főzőzóna maximális teljesítményen működjön, amikor intenzív főzésre van szükség.</p>	 <p>Gyerekzár: egyes modellek olyan funkcióval rendelkeznek, amely lehetővé teszi a program vagy ciklus zárolását, megakadályozva annak véletlen módosítását.</p>
 <p>A Slider kezelőfelület lehetővé teszi a teljesítmény beállítását egyszerűen az ujjunk végighúzásával az érintőfelületen.</p>	 <p>Ez a funkció lehetővé teszi a készülékek melegtartását anélkül, hogy azok odaégnének.</p>
 <p>Túlmelegedés elleni védelem: a vezérlés túlmelegedése esetén a főzőlapot automatikusan kikapcsoló biztonsági rendszer.</p>	 <p>Indukció: Ezen főzőlapok működése az elektromágneses indukció elvén alapul. A hő közvetlenül az edény aljában keletkezik, amint az érintkezésbe kerül a főzőlappal.</p>
 <p>Multizone: lehetővé teszi több kisebb vagy nagyobb edény egyidejű használatát, szabadságot adva az elhelyezésben és nagyobb rugalmasságot biztosítva a főzés során.</p>	 <p>Kifutás elleni védelem: a speciális kifutás elleni védelem automatikusan kikapcsolja a főzőlapot, ha folyadék kerül a kezelőfelületre.</p>
 <p>Pause funkció: minden főzőzóna minimális teljesítményszintre csökkenthető, így a főzőlap rövid időre felügyelet nélkül hagyható anélkül, hogy az étel túlfőne vagy odaégne. A funkció ismételt megnyomásával a korábban beállított teljesítményszintek újraaktiválódnak.</p>	 <p>Gyors kiválasztás egy érintéssel, a főzés a legmagasabb fokozaton kezdődik, majd idővel automatikusan csökken. Ideális olyan ételekhez, amelyek gyors forralást, majd folyamatos főzést igényelnek állandó ellenőrzés nélkül (pl. marhahúsleves).</p>
 <p>Gyorsindítás funkció: a kiválasztott hőmérséklet gyorsabban elérhető. A fűtőelem maximális teljesítményen működik, amíg el nem éri a megfelelő hőmérsékletet.</p>	 <p>Maradék hő kijelzés: Az üvegkerámia főzőlap kikapcsolása után a maradék hő-jelző mutatja, hogy melyik főzőzóna forró még. Amikor a hőmérséklet 60°C alá csökken, a kijelző kialszik.</p>
 <p>Eltelt idő: azt mutatja, hogy a főzési zóna mennyi ideje van használatban.</p>	 <p>Időzítés: Minden indukciós főzőlap rendelkezik időzítővel, amely az előre beállított idő után automatikusan befejezi a működést.</p>
 <p>TWIN ZONE</p>	 <p>Állandó automatikus edényérzékelés</p>
 <p>Grill funkció</p>	 <p>Edény min. átmérője az érzékeléshez 9 cm</p>
 <p>Teljesítménykorlátozás: lehetővé teszi a főzőlap maximális teljesítményfelvételének korlátozását.</p>	 <p>Eclipse: A sötétség fényre vált</p>
 <p>Evo Slider: teljes háttérvilágítással, „ghost effect” hatású kijelzés</p>	