


## SIM3644D



Skupina výrobků  
Vestavěný typ  
Detail  
Elektrické napájení  
Typ  
EAN kód

Varná deska  
Ultra nízký profil nebo plně zapuštěná  
60 cm  
Elektřina  
Indukce  
8017709305550



## Aesthetics



Estetika  
Barva  
Povrchová úprava  
Materiál  
Typ skla  
Skleněný okraj  
Výměna\_plynu  
Typ nastavení ovládní  
Posuvná část  
Barvy LED  
Poloha ovládacího knoflíku  
Logo  
Barva sítotisku

Classica  
Černá  
Sklo  
Sklo  
keramika Eclipse  
Straight edge  
Ano  
EVO Slider  
Ano  
Bílá  
Přední  
Sítotisk  
Šedá

## Program/funkce



Počet indukčních varných zón 4  
Možnosti nastavení času Automatické vypnutí  
Počet varných zón se zesíleným výkonem 4  
Počet flexibilních zón 2  
Hlavní vypínač zapnout/vypnout Ano  
Úrovně výkonu 9  
Auto-vent 2.0 Ano  
Celkový počet varných zón 4

## Možnosti



|  |                    |   |                           |
|--|--------------------|---|---------------------------|
| <b>Možnost Multizóny</b>                             | Ano                | <b>Ukazatel zbytkového času</b>               | Ano                       |
| <b>Typ flexibilní zóny</b>                           | Multizóna          | <b>Režim omezené spotřeby energie</b>         | Ano, postupný             |
| <b>Výřez pracovní desky</b>                          | 478-482x555-560 mm | <b>Režim omezené spotřeby energie ve W</b>    | 2400 až 7400 - krok 100 W |
| <b>Funkce automatického udržování teplých pokrmů</b> | Ano                | <b>Možnost předvádění v showroomu</b>         | Ano                       |
| <b>Funkce grilování</b>                              | Ano                | <b>Zámek ovládacích prvků/Bezpečnost dětí</b> | Ano                       |
| <b>Časovač ukončení vaření</b>                       | 4                  | <b>Možnost propojených plotýnek</b>           | Ano                       |
| <b>Možnost pozastavení</b>                           | Ano                | <b>Rychlé spuštění</b>                        | Ano                       |
| <b>Minutka</b>                                       | 1                  | <b>Rychlý výběr úrovně</b>                    | Ano                       |
| <b>Alarm ukončení vaření</b>                         | Ano                |   |                           |

## Technické parametry



|   |                |  |     |
|---|----------------|--|-----|
| Zadní levá - Indukce – vícezónová - 2.10 kW - Booster 2.50 kW - Double booster 3.00 kW - 21.8x18.0 cm   |                |  |     |
| Přední levá - Indukce – vícezónová - 2.10 kW - Booster 2.50 kW - Double booster 3.00 kW - 21.8x18.0 cm  |                |  |     |
| Zadní pravá - Indukce – vícezónová - 2.10 kW - Booster 2.50 kW - Double booster 3.00 kW - 21.8x18.0 cm  |                |  |     |
| Přední pravá - Indukce – vícezónová - 2.10 kW - Booster 2.50 kW - Double booster 3.00 kW - 21.8x18.0 cm |                |  |     |
| Multizone left - Booster 3.70 kW - 38.5x23.0 cm   |                |  |     |
| Multizone right - Booster 3.70 kW - 38.5x23.0 cm  |                |  |     |
| <b>Automatické nastavení podle rozměru nádoby</b>   | Ano            | <b>Automatické vypnutí při přetečení</b> | Ano |
| <b>Automatická detekce polohy nádoby s indikací příslušných ovládaní</b>                                | Ano, min. 9 cm | <b>Indikátor zbytkového tepla</b>        | Ano |
| <b>Automatické vypnutí při přehřátí</b>   | Ano            | <b>Ochrana proti náhodnému spuštění</b>  | Ano |

## Elektrické připojení

|  |             |                                  |                             |
|--|-------------|----------------------------------|-----------------------------|
| <b>Jmenovitý příkon elektrického připojení (W)</b> | 7400 W      | <b>Typ elektrického kabelu</b>   | Ano, dvoufázové a třífázové |
| <b>Stávající</b>                                   | 33 A        | <b>Kmitočet (Hz)</b>             | 50/60 Hz                    |
| <b>Napětí (V)</b>                                  | 220-240 V   | <b>Power supply cable length</b> | 120 cm                      |
| <b>Napětí 2 (V)</b>                                | 380-415 V   | <b>Terminal box</b>              | 5 poles                     |
| <b>Typ elektrického kabelu</b>                     | Jednofázový | <b>Zástrčka</b>                  | Ne                          |



---

## Compatible Accessories

---



### GRILLPLATE

Univerzální rošt pro indukční, plynové, sklokeramické a elektrické varné desky. Nepřilnavý povrch je ideální pro přípravu masa, sýra a zeleniny. Rozměry: 410 x 240 mm.



### TPKPLATE

Univerzální deska pro indukční, plynové, sklokeramické a elektrické varné desky. Nepřilnavý povrch je ideální pro přípravu ryb, vajec a zeleniny. Rozměry: 410 X 240 mm.



### SCRP

Stěrka na indukční a keramické varné desky a teppanyaki

---

## Alternative products

---



**SIM3644N**

Barva: Černá



**SIM3644MB**
























Barva: Černá matová



**SIM3644MWH**

Barva: Matná bílá

## Symbols glossary

|  |   |   |   |
|--|---|---|---|
|    | Trvalá automatická detekce nádobí   |    | Spojení mezi varnou deskou a odsavačem  |
|    | Posilovač výkonu: možnost umožňující provoz zóny s plným výkonem, pokud je nutné velmi intenzivní vaření.   |    | Dětský zámek: některé modely jsou vybaveny zařízením pro uzamčení programu/cyklu, takže jej nelze omylem změnit.                                |
|    | Posuvník ovládacího panelu umožňuje nastavit napájení jednoduše tak, že prstem přejetete po dotykovém zařízení.   |    | CUT_OUT_STANDARD_72 dpi   |
|    | Funkce udržování teplých pokrmů: Funkce udržování teplých pokrmů udržuje vařené jídlo ohřáté. V tomto režimu pracuje topná zóna s minimálním výkonem 120 minut, a poté se automaticky vypne.                    |    | Ochrana proti přehřátí: Bezpečnostní systém, který automaticky vypne varnou deskou v případě přehřátí řídicí jednotky.                          |
|    | Indukce: Provoz těchto varných desek je založen na principu elektromagnetické indukce. Teplota vzniká přímo ve spodní části nádobí během jeho kontaktu s varnou deskou.   |    | Multizóna: umožňuje použití několika nádob najednou, velkých nebo malých, což nabízí volnost umístění a větší flexibilitu                       |
|  | Ochrana proti přeplnění: Speciální ochrana proti přeplnění vypne kamna v případě přetečení kapalin.   |  | PAUSE_72dpi   |
|  | Rychlý výběr, jedním dotykem se vaření začne na nejvyšší úrovni, poté se po čase automaticky sníží. Ideální pro pokrmy, které vyžadují rychlé vaření a následné vaření bez stálé kontroly (např. hovězí vývar). |  | Funkce rychlého spuštění: zvolené teploty je dosaženo rychleji. Topný článek pracuje s maximálním výkonem, dokud není dosaženo správné teploty. |
|  | Indikace zbytkového tepla: Po vypnutí sklokeramické varné desky indikátor zbytkového tepla ukazuje, která z varných zón je stále horká. Když teplota klesne pod 60 °C, indikátor zhasne.                        |  | Uplynutý čas: ukazuje, jak dlouho je varná zóna používána.  |
|  | Časovač: Všechny keramické varné desky mají časovač, který automaticky ukončí vaření po předem nastaveném čase.   |  | TWIN_ZONE_72dpi   |
|  | Funkce grilování  |  | Detekce nádoby o minimálním průměru 9 cm  |
|  | Možnost nastavení maximálního příkonu varné desky   |  | Tma se stává světlem  |
|  | Evolution Slider se zcela podsvíceným efektem duha  |   |   |