

SIM3644D



Οικογένεια προϊόντων
ΤΥΠΟΣ ΕΝΤΟΙΧΙΣΜΟΥ

Διαστάσεις
Παροχή ενέργειας
ΤΥΠΟΣ
Κωδικός EAN

Εστία
Εξαιρετικά χαμηλό προφίλ ή επίπεδα με τον πάγκο
60 cm
Ηλεκτρική
Επαγωγική
8017709305550




ΑΙΣΘΗΤΙΚΗ



Αισθητική
Χρώμα
Φινίρισμα
Υλικό
Τύπος γυαλιού
Άκρο κρυστάλλου
Αντικατάσταση αερίου
Τύπος χειριστηρίων
Μπάρα επιλογών
Χρώμα LED
Θέση χειριστηρίων
Λογότυπος
Χρώμα μεταξοτυπίας

Classic
Μαύρο
Γυαλί
Γυαλί
Κεραμικό Eclipse
Κάθετο
Ναι
EVO Slider
Ναι
Λευκό
Μπροστά
Μεταξοτυπία
Γκρι

Προγράμματα/Λειτουργίες



Αριθμός επαγωγικών ζωνών μαγειρέματος 4
Επιλογές ρύθμισης χρόνου Αυτόματη απενεργοποίηση
Αριθμός ζωνών μαγειρέματος με booster 4
Αριθμός ζωνών Multizone 2
Κύριος διακόπτης on/off Ναι
Επίπεδα ισχύος 9
Σύνδεση με απορροφητήρα AutoVent 2.0 Ναι
Συνολικός αριθμός ζωνών μαγειρέματος 4

ΕΠΙΛΟΓΕΣ

Επιλογή Multizone	Nαι	Ένδειξη υπολειπόμενου χρόνου	Nαι	Τύπος ευέλικτης ζώνης	Multizone	Λειτουργία Περιορισμού Ισχύος	Nαι Advance	Λειτουργία Περιορισμού Ισχύος σε W	2400 έως 7400 - βήμα 100 W	Επιλογή επίδειξης εκθεσιακού χώρου	Nαι
ΔΙΑΣΤΑΣΕΙΣ ΟΠΗΣ	478-482x555-560 mm	Κλειδωμα ελέγχου/Ασφάλεια παιδιών	Nαι	Αυτόματη λειτουργία Keep Warm	Nαι	Επιλογή συνδυασμένης λειτουργίας ζωνών	Nαι	Γρήγορη εκκίνηση	Nαι	Ταχεία επιλογή επιπέδου ισχύος	Nαι
Λειτουργία για επιφάνειες ψησίματος	Nαι	Υπενθύμιση χρόνου	1	Χρονοδιακόπτης λήξης μαγειρέματος	4	Ειδοποίηση λήξης μαγειρέματος	Nαι				

ΤΕΧΝΙΚΑ ΧΑΡΑΚΤΗΡΙΣΤΙΚΑ



Πίσω αριστερά - Επαγωγή - Multizone - 2.10 kW - Booster 2.50 kW - Double booster 3.00 kW - 21.8x18.0 cm
 Εμπρός αριστερά - Επαγωγή - Multizone - 2.10 kW - Booster 2.50 kW - Double booster 3.00 kW - 21.8x18.0 cm
 Πίσω δεξιά - Επαγωγή - Multizone - 2.10 kW - Booster 2.50 kW - Double booster 3.00 kW - 21.8x18.0 cm
 Εμπρός δεξιά - Επαγωγή - Multizone - 2.10 kW - Booster 2.50 kW - Double booster 3.00 kW - 21.8x18.0 cm
 Multizone left - Booster 3.70 kW - 38.5x23.0 cm
 Multizone right - Booster 3.70 kW - 38.5x23.0 cm

Αυτόματη ρύθμιση βάσει της διαμέτρου του σκεύους	Nαι	Αυτόματη απενεργοποίηση σε περίπτωση υπερχείλισης	Nαι
Ανίχνευση σκεύους	Nαι, τουλάχιστον 9 cm	Ένδειξη εναπομένουσας θερμότητας	Nαι
Μόνιμη αυτόματη ανίχνευση σκεύους με ένδειξη	Nαι	Προστασία από τυχαία εκκίνηση	Nαι
Αυτόματη απενεργοποίηση σε περίπτωση υπερθέρμανσης	Nαι		

ΗΛΕΚΤΡΙΚΗ ΣΥΝΔΕΣΗ

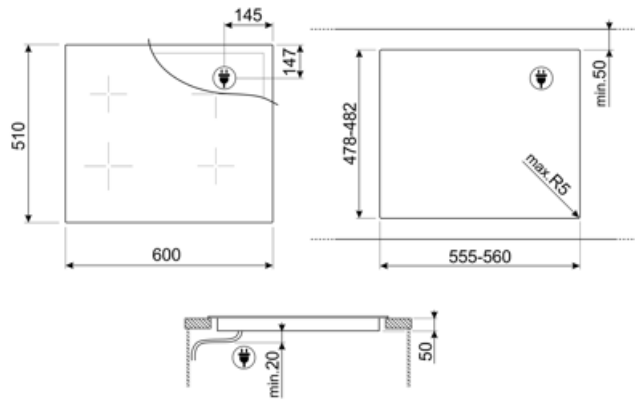
Ονομαστική ισχύς ηλεκτρικής σύνδεσης (W)	7400 W	Πρόσθετοι τρόποι σύνδεσης	Nαι, διπλό και τριφασικό
Ένταση ρεύματος	33 A	Συχνότητα (Hz)	50/60 Hz
Τάση (V)	220-240 V	Μήκος καλωδίου τροφοδοσίας	120 cm
Τάση 2 (V)	380-415 V	Terminal box	5πολικός

Τύπος παρεχόμενου
καλωδίου

Μονοφασικό

Φίς

Όχι



Compatible Accessories



GRILLPLATE

Universal επιφάνεια ψησίματος για εστίες επαγωγικές, αερίου, κεραμικές και ηλεκτρικές. Αντικολλητική επιφάνεια ιδανική για το ψήσιμο κρέατος, τυριών και λαχανικών. Διαστάσεις: 410 x 240cm



SCRP

Επαγωγικές και κεραμικές εστίες και ξύστρα τεπανιάκι



TPKPLATE

Universal επιφάνεια ψησίματος για εστίες επαγωγικές, αερίου, κεραμικές και ηλεκτρικές εστίες. Αντικολλητική επιφάνεια ιδανική για το ψήσιμο ψαριών, αυγών και λαχανικών. Διαστάσεις: 410 X 240 mm.

Alternative products



SIM3644N

Χρώμα: Μαύρο



SIM3644MB
























Χρώμα: Μαύρο ματ



SIM3644MWH

Χρώμα: Λευκό ματ

Symbols glossary

	Μόνιμη αυτόματη ανίχνευση pot		Σύνδεση εστίας και απορροφητήρα
	Power Booster: η επιλογή επιτρέπει στη ζώνη να λειτουργεί σε πλήρη ισχύ όταν απαιτείται πολύ έντονο μαγείρεμα.		Παιδική ασφάλεια: ορισμένα μοντέλα είναι εξοπλισμένα με συσκευή για το κλείδωμα του προγράμματος/κύκλου έτσι ώστε να μην μπορεί να αλλάξει κατά λάθος.
	Ο πίνακας ελέγχου ρυθμιστικών σας επιτρέπει να ρυθμίσετε την ισχύ απλά περνώντας το δάχτυλό σας κατά μήκος της συσκευής αφής.		CUT_OUT_STANDARD_72dpi
	Λειτουργία Keep Warm: Η λειτουργία διατήρησης ζεστού διατηρεί το μαγειρεμένο φαγητό ζεστό. Σε αυτή τη λειτουργία η ζώνη θέρμανσης λειτουργεί με ελάχιστη ισχύ για 120 λεπτά και στη συνέχεια απενεργοποιείται αυτόματα.		Προστασία από υπερθέρμανση: Το σύστημα ασφαλείας το οποίο απενεργοποιεί αυτόματα την εστία σε περίπτωση υπερθέρμανσης της μονάδας ελέγχου.
	Επαγωγική: Το έργο αυτών των εστιών βασίζεται στην αρχή της ηλεκτρομαγνητικής επαγωγής. Η θερμότητα παράγεται απευθείας στο κάτω μέρος του τηγανιού κατά τη διάρκεια της επαφής του με την εστία.		Πολλαπλές ζώνες: επιτρέπει τη χρήση πολλών τηγανιών ταυτόχρονα, μεγάλων ή μικρών, προσφέροντας ελευθερία τοποθέτησης και μεγαλύτερη ευελιξία
	Προστασία υπερπλήρωσης: Η ειδική προστασία υπερπλήρωσης κλείνει την θερμάστρα εάν υπάρξει υπερχειλίση υγρών.		PAUSE_72dpi
	Γρήγορη επιλογή, με ένα άγγιγμα το μαγείρεμα αρχίζει στο υψηλότερο επίπεδο, στη συνέχεια μειώνεται αυτόματα μετά το χρόνο. Ιδανικό για πιάτα που απαιτούν γρήγορο βρασμό και στη συνέχεια συνεχές μαγείρεμα χωρίς συνεχή έλεγχο (π.χ. ζωμός βοδινού).		Λειτουργία γρήγορης εκκίνησης: η επιλεγμένη θερμοκρασία επιτυγχάνεται γρηγορότερα. Το θερμαντικό στοιχείο λειτουργεί στη μέγιστη ισχύ μέχρι να επιτευχθεί η σωστή θερμοκρασία.
	Ένδειξη υπολειπόμενης θερμότητας: Μετά την απενεργοποίηση της κεραμικής εστίας, ο δείκτης υπολειπόμενης θερμότητας δείχνει ποια από τις ζώνες θέρμανσης παραμένει ζεστή. Όταν η θερμοκρασία πέσει κάτω από τους 60 ° C, ο δείκτης σβήνει.		Χρόνος που έχει παρέλθει: δείχνει πόσο καιρό χρησιμοποιείται η ζώνη μαγειρέματος.
	Χρονόμετρο: Όλες οι κεραμικές εστίες διαθέτουν χρονοδιακόπτη που τερματίζει αυτόματα το μαγείρεμα μετά από προκαθορισμένο χρόνο.		TWIN_ZONE_72dpi
	Λειτουργία ψησίματος		Ανίχνευση ελάχιστης διαμέτρου δοχείου 9 cm
	Δυνατότητα ρύθμισης της μέγιστης απορρόφησης ισχύος της εστίας		Το σκοτάδι γίνεται φως
	Evolution Slider απόλυτο εφέ ghost με οπίσθιο φωτισμό		