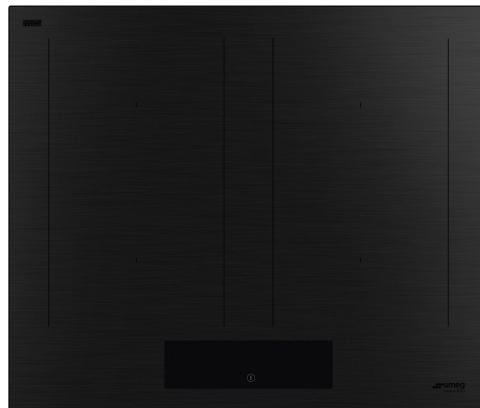


SIM3644MB



Rodzina produktów	Płyta kuchenna
Montaż	Na równi z blatem
Wymiary	60 cm
Zasilanie	Elektryczne
Typ	Indukcyjna
Kod EAN	8017709338367



Linia wzornicza



Linia wzornicza	Classica
Kolor	Czarny mat
Wykończenie	Mat
Materiał	Szkło
Rodzaj szkła	Ceramiczne
Szklane krawędzie	Prosta krawędź
Double ceramization	Tak
Rodzaj sterowania	Panel dotykowy biały
Sterowanie suwakowe	Tak
Kolor LED	Biały
Położenie pokręteł	Front
Kolor nadruku	Czarny

Programy / Funkcje



Liczba stref indukcyjnych	4
Programator czasu gotowania	Automatyczne wyłączenie
Liczba stref grzejnych "Booster"	4
Liczba stref Multizone	2
Przełącznik on/off	Tak
Poziomy mocy	9
Auto-Vent 2.0	Tak
Liczba wszystkich stref grzejnych	4

Opcje



Opcja Multizone	Tak	Wskaźnik czasu	Tak
Rodzaj elastycznych stref grzejnych	MultiZone	Opcja zmniejszonego poboru mocy	Tak
Standardowe wycięcie	478-482x555-560 mm	Opcja zmniejszonego poboru mocy - kroki	2400 a 7400 - step 100 W
Funkcja utrzymywania potrawy w ciepłe	Tak	Tryb Showroom	Tak
Funkcja grill	Tak	Blokada sterowania / Blokada bezpieczeństwa	Tak
Timer	4	Opcja łączenia stref (Bridge)	Tak
Pauza	Tak	Szybki start	Tak
Minutnik	1	Szybki wybór poziomu mocy	Tak
Sygnał dźwiękowy zakończenia pieczenia	Tak		

Specyfikacja techniczna



Przedni lewy - Indukcja - Multizone - 2.10 kW - Booster 2.50 kW - Double booster 3.00 kW - 21.5x18.0 cm
 Tylny lewy - Indukcja - Multizone - 2.10 kW - Booster 2.50 kW - Double booster 3.00 kW - 21.5x18.0 cm
 Tylny prawy - Indukcja - Multizone - 2.10 kW - Booster 2.50 kW - Double booster 3.00 kW - 21.5x18.0 cm
 Przedni prawy - Indukcja - Multizone - 2.10 kW - Booster 2.50 kW - Double booster 3.00 kW - 21.5x18.0 cm
 Multizone left - Booster 3.70 kW - 38.5x23.0 cm
 Multizone right - Booster 3.70 kW - 38.5x23.0 cm

Automatyczne ustawienie w zależności od wielkości naczynia	Tak	Zabezpieczenie przed zalaniem	Tak
Automatyczne wykrycie naczynia	Tak, min 9 cm	Wskaźnik zalegającego ciepła	Tak
Automatyczne wykrycie naczynia ze wskazaniem odpowiedniego miejsca na panelu	Tak	Zabezpieczenie przed przypadkowym włączeniem	Tak
Zabezpieczenie przed przegrzaniem	Tak		

Podłączenie elektryczne

Moc przyłączeniowa (W)	7400 W	Rodzaj przewodu	Tak, dwu- i trójfazowe
Natężenie prądu (A)	33 A	Częstotliwość (Hz)	50/60 Hz
Napięcie (V)	220-240 V	Długość przewodu zasilającego (cm)	120 cm
Napięcie 2 (V)	380-415 V	Blok zacisków	5 biegunowy
Rodzaj przewodu	Tak, jednofazowy	Wtyczka	No



Kompatybilne Akcesoria



GRILLPLATE

Uniwersalna nakładka grillowa do płyt indukcyjnych, gazowych, ceramicznych i elektrycznych. Nieprzywierająca powierzchnia idealna do smażenia mięsa, serów i warzyw. Wymiary: 410 x 240 mm.



SCRP

Skrobak do płyt grzewczych, nierysujący - odpowiedni do płyt indukcyjnych i ceramicznych oraz teppanyaki



TPK























Grill ze stali nierdzewnej do gotowania potraw Teppanyaki



TPKPLATE

Uniwersalny grill Teppanyaki do płyt indukcyjnych, gazowych, ceramicznych i elektrycznych. Nieprzywierająca powierzchnia idealna do gotowania ryb, jajek i warzyw. Wymiary: 410 x 240 mm.

Słowniczek oznaczeń

 <p>Booster: Opcja pozwala na użycie pełnej mocy strefy grzejnej.</p>	 <p>Blokada bezpieczeństwa: Niektóre modele są wyposażone w blokadę bezpieczeństwa uniemożliwiającą uruchomienie urządzenia.</p>
 <p>Sterowanie przy pomocy slidera</p>	 <p>Standardowe wycięcie</p>
 <p>UTRZYMYWANIE CIEPŁA: Funkcja ta pozwala na utrzymanie ciepła gotowanych potraw bez przypalania</p>	 <p>Zabezpieczenie przed przegrzaniem: System bezpieczeństwa, który automatycznie wyłącza płytę grzewczą w przypadku przegrzania jednostki sterującej.</p>
 <p>Indukcja: Praca tych płyt oparta jest na zasadzie indukcji elektromagnetycznej. Ciepło wytwarzane jest bezpośrednio w dnie patelni podczas jej kontaktu z płytą.</p>	 <p>Multizone: umożliwia jednoczesne korzystanie z kilku patelni, dużych lub małych, oferując swobodę rozmieszczenia i większą elastyczność w gotowaniu.</p>
 <p>Zabezpieczenie przed zalaniem</p>	 <p>Pauza: Wszystkie strefy grzejne można zredukować do minimalnego poziomu mocy, dzięki czemu płytę można pozostawić bez nadzoru na krótki czas bez przypalania potraw. Następnie wystarczy ponownie nacisnąć tę funkcję, aby ponownie aktywować wcześniej ustawione poziomy mocy.</p>
 <p>Funkcja Quick set: Szybki wybór, za jednym dotknięciem gotowanie rozpoczyna się na najwyższym poziomie, po czym automatycznie zmniejsza się po czasie. Idealny do potraw, które wymagają szybkiego zagotowania, a następnie dalszego gotowania bez stałej kontroli (np. rosół wołowy).</p>	 <p>Funkcja Quick Start: wybrana temperatura jest osiągnięta szybciej. Element grzewczy pracuje z maksymalną mocą do momentu osiągnięcia właściwej temperatury.</p>
 <p>Wskaźnik ciepła resztkowego: Po wyłączeniu płyty szklano-ceramicznej wskaźnik ciepła resztkowego pokazuje, która ze stref grzewczych jest jeszcze gorąca. Gdy temperatura spadnie poniżej 60°C, wskaźnik gaśnie.</p>	 <p>Czas, który upłynął: pokazuje, jak długo strefa gotowania była używana.</p>
 <p>Timer: Wszystkie płyty ceramiczne i indukcyjne posiadają timer, który automatycznie kończy gotowanie po ustawionym czasie.</p>	 <p>TWIN_ZONE_72dpi</p>
 <p>Stałe, automatyczne wykrywanie garnków</p>	 <p>Połączenie między płytą grzewczą a okapem</p>
 <p>Funkcja Grill</p>	 <p>Wykrywanie garnków o min. średnicy 9 cm</p>
 <p>Możliwość ustawienia maksymalnego poboru mocy przez płytę grzewczą</p>	 <p>Evolution Slider całkowicie podświetlony z efektem ghost</p>