


# SIM3844MB



Product familie	Kookplaat
Type	Standaard opbouw of vlakbouw
Afmeting	80 cm
Voeding	Elektrisch
Type	Inductie
EAN-code	8017709338374



## Design



Design	Classici
Kleur	Mat zwart
Afwerking	Mat
Materiaal	Glas
Type glas	Keramisch
Glazen rand	Rechte rand
Bediening	EVO slider witte LED
Slider bediening	Ja
Kleur LED	Wit
Positie bediening	Vooraan
Logo	Geëtst
Kleur serigrafie	Zwart

## Program / Functions



Aantal inductiekookzones	4
Opties tijdprogrammering	Automatische uitschakeling
Aantal kookzones met booster	4
Aantal Multizones	1
Hoofdtoets aan/uit	Ja
Vermogenniveaus	9
Auto-Vent 2.0	Ja
Totaal aantal kookzones	4

## Opties



<b>Multizone</b>	Ja	<b>Resttijd indicator</b>	Ja
<b>Flexible Zone Type</b>	MultiZone	<b>ECO-Logic optie</b>	Si Advance
<b>Worktop Cut-Out</b>	480x730 mm	<b>Beperkt vermogensverbruik</b>	2400 a 7400 - step 100 W
<b>Warmhoudfunctie</b>	Ja	<b>Showroom demo optie</b>	Ja
<b>Grill functie</b>	Ja	<b>Kinderbeveiliging</b>	Ja
<b>Automatische uitschakeling</b>	4	<b>TwinZone optie</b>	Ja
<b>Pauze optie</b>	Ja	<b>Quick start</b>	Ja
<b>Timer</b>	1	<b>Snelle selectie niveaus</b>	Ja
<b>Geluidssignaal einde kooktijd</b>	Ja		

## Technische specificaties



Linksmidden - Inductie - Multizone - 2.30 kW - Booster 3.00 kW - Double booster 3.00 kW - Ø 25.0 cm  
 Middenvoor - Inductie - Multizone - 1.40 kW - Booster 2.10 kW - Double booster 3.00 kW - Ø 16.0 cm  
 Rechtsachter - Inductie - Multizone - 2.10 kW - Booster 2.50 kW - Double booster 3.00 kW - 22.0x18.0 cm  
 Rechtsvoor - Inductie - Multizone - 2.10 kW - Booster 2.50 kW - 22.0x18.0 cm  
 Multizone left - Booster 3.70 kW - 38.5x23.0 cm

<b>Automatische aanpassing panafmeting</b>	Ja	<b>Automatisch uitschakelen i.g.v. oververhitting</b>	Ja
<b>Automatische panherkenning</b>	Ja, min. 7 cm	<b>Automatisch uitschakelen i.g.v. overkoken</b>	Ja
<b>Permanente automatische pot herkenning met indicatie op de bediening</b>	Ja	<b>Restwarmte indicator</b>	Ja
<b>Indicator minimaal te gebruiken diameter</b>	Ja	<b>Beveiliging tegen accidentele inschakeling</b>	Ja

## Elektrische aansluiting

<b>Nominale aansluitwaarde</b>	7400 W	<b>Type of electric cable supplied</b>	Yes, Double and Three Phase
<b>Stroom</b>	33 A	<b>Frequentie</b>	50/60 Hz
<b>Spanning (V)</b>	220-240 V	<b>Lengte voedingskabel</b>	120 cm
<b>Spanning 2 (V)</b>	380-415 V	<b>Aansluiting</b>	5 polig
<b>Type stroomkabel</b>	Eenfasig	<b>Stekker</b>	Nee
<b>Type stroomkabel</b>	Yes, Double and Three Phase		



---

## Compatible Accessories

---



### GRILLPLATE

Universal griddle for induction, gas, ceramic and electric hobs. Non-stick surface ideal for cooking meat, cheese and vegetables. Dimensions: 410 x 240 mm.



### TPKPLATE

Universal plate for induction, gas, ceramic and electric hobs. Non-stick surface ideal for cooking fish, eggs and vegetables. Dimensions: 410 X 240 mm.



### SCRP

Schraper voor inductie- en vitrokeramische kookplaten

---

## Alternative products

---

**SIM3844N**

Kleur: Zwart
























**SIM3844D**

Kleur: Zwart



## Symbols glossary

 <p>Permanent auto pot detection</p>	 <p>Connection between hob and hood</p>
 <p>Power booster: option allows the zone to work at full power when very intense cooking is necessary.</p>	 <p>Sommige modellen zijn voorzien van een functie om het programma/de cyclus te blokkeren zodat het niet per ongeluk kan aangepast worden.</p>
 <p>Evolution Slider totally Back-lighted ghost effect</p>	 <p>The slider control panel allows you to adjust the power simply by passing your finger across the touch device.</p>
 <p>Grill functie</p>	 <p>This function allows you to keep cooked food warm without burner it</p>
 <p>Overheat protection: The safety system that automatically turns off the hob in case of overheating of the control unit.</p>	 <p>Induction: The work of these hobs is based on the principle of electromagnetic induction. The heat is generated directly in the bottom of the pan during its contact with the hob.</p>
 <p>Multizone: maakt het mogelijk meerdere pannen tegelijk te gebruiken, groot of klein, voor meer plaatsingsvrijheid en meer flexibiliteit</p>	 <p>Overflow protection: The special overflow protection shuts down the stove in the presence of overflow of liquids.</p>
 <p>Min diameter pot detection of 7 cm.</p>	 <p>All cooking zones can be reduced to the minimum power level, so the hob can be left unattended for a short period without food overcooking or burning. Then just press again this function, the previously set power levels can be reactivated.</p>
 <p>Possibility to set the maximum power absorbion of the hob.</p>	 <p>Quick selection, with one touch cooking begins at the highest level, then automatically reduces after time. Ideal for dishes that require quick boiling and then continued cooking without constant control (eg beef broth).</p>
 <p>Quick Start function: the chosen temperature is reached faster. The heating element works at maximum power until the right temperature is reached.</p>	 <p>Indication of residual heat: After the glass ceramic hob is switched off the residual heat indicator shows which of the heating zones still remains hot. When the temperature drops below 60 ° C, the indicator goes out.</p>
 <p>Time elapsed: shows how long the cooking zone has been in use.</p>	 <p>Timer: All ceramic hobs have a timer which automatically ends cooking after a preset time.</p>
 <p>TWIN_ZONE_72dpi</p>	