


## SIM3864D



Skupina výrobků  
Vestavěný typ  
Detail  
Elektrické napájení  
Typ  
EAN kód

Varná deska  
Ultra nízký profil nebo plně zapuštěná  
80 cm  
Elektřina  
Indukce  
8017709305581



## Aesthetics



Estetika  
Barva  
Povrchová úprava  
Materiál  
Typ skla  
Skleněný okraj  
Typ nastavení ovládní  
Posuvná část  
Poloha ovládacího knoflíku  
Logo  
Barva sítotisku

Classica  
Černá  
Sklo  
Sklo  
keramika Eclipse  
Straight edge  
EVO Slider  
Ano  
Přední  
Sítotisk  
Šedá

## Program/funkce



Počet indukčních varných zón	6
Možnosti nastavení času	Automatické vypnutí
Počet varných zón se zesíleným výkonem	6
Počet flexibilních zón	3
Hlavní vypínač zapnout/vypnout	Ano
Úrovně výkonu	9
Auto-vent 2.0	Ano
Celkový počet varných zón	6

## Možnosti



<b>Možnost Multizóny</b>	Ano	<b>Ukazatel zbytkového času</b>	Ano
<b>Typ flexibilní zóny</b>	Multizóna	<b>Režim omezené spotřeby energie</b>	Ano, postupný
<b>Výřez pracovní desky</b>	490x750-780 mm	<b>Režim omezené spotřeby energie ve W</b>	2400 a 11100 - step 100 W
<b>Funkce automatického udržování teploty pokrmů</b>	Ano	<b>Možnost předvádění v showroomu</b>	Ano
<b>Funkce grilování</b>	Ano	<b>Zámek ovládacích prvků/Bezpečnost dětí</b>	Ano
<b>Časovač ukončení vaření</b>	6	<b>Možnost propojených plotýnek</b>	Ano
<b>Možnost pozastavení</b>	Ano	<b>Rychlé spuštění</b>	Ano
<b>Minutka</b>	1	<b>Rychlý výběr úrovně</b>	Ano
<b>Alarm ukončení vaření</b>	Ano		

## Technické parametry



Přední levá - Indukce – vícezónová - 2.10 kW - Booster 2.50 kW - Double booster 3.00 kW - 24.0x18.0 cm  
 Zadní levá - Indukce – vícezónová - 2.10 kW - Booster 2.50 kW - Double booster 3.00 kW - 24.0x18.0 cm  
 Přední střední - Indukce – vícezónová - 2.10 kW - Booster 2.50 kW - Double booster 3.00 kW - 24.0x18.0 cm  
 Zadní střední - Indukce – vícezónová - 2.10 kW - Booster 2.50 kW - Double booster 3.00 kW - 24.0x18.0 cm  
 Přední pravá - Indukce – vícezónová - 2.10 kW - Booster 2.50 kW - Double booster 3.00 kW - 24.0x18.0 cm  
 Zadní pravá - Indukce – vícezónová - 2.10 kW - Booster 2.50 kW - Double booster 3.00 kW - 24.0x18.0 cm  
 Multizone left - Booster 3.70 kW - 38.5x23.0 cm  
 Multizone center - Booster 3.70 kW - 38.5x23.0 cm  
 Multizone right - Booster 3.70 kW - 38.5x23.0 cm

<b>Automatické nastavení podle rozměru nádoby</b>	Ano	<b>Automatické vypnutí při přetečení</b>	Ano
<b>Automatická detekce polohy nádoby s indikací příslušných ovládaní</b>	Ano, min. 9 cm	<b>Indikátor zbytkového tepla</b>	Ano
<b>Automatické vypnutí při přehřátí</b>	Ano	<b>Ochrana proti náhodnému spuštění</b>	Ano

## Elektrické připojení

<b>Jmenovitý příkon elektrického připojení (W)</b>	11100 W	<b>Typ dodávaného elektrického kabelu</b>	Ano, jednofázové a dvoufázové
<b>Stávající</b>	49 A	<b>Kmitočet (Hz)</b>	50/60 Hz
<b>Napětí (V)</b>	220-240 V	<b>Power supply cable length</b>	120 cm
<b>Napětí 2 (V)</b>	380-415 V	<b>Terminal box</b>	5 poles
<b>Typ elektrického kabelu</b>	Třífázový	<b>Zástrčka</b>	Ne
<b>Typ elektrického kabelu</b>	Jednofázové a dvoufázové		



---

## Compatible Accessories

---



### GRILLPLATE

Univerzální rošt pro indukční, plynové, sklokeramické a elektrické varné desky. Nepřilnavý povrch je ideální pro přípravu masa, sýra a zeleniny. Rozměry: 410 x 240 mm.



### TPKPLATE

Univerzální deska pro indukční, plynové, sklokeramické a elektrické varné desky. Nepřilnavý povrch je ideální pro přípravu ryb, vajec a zeleniny. Rozměry: 410 X 240 mm.



### SCRP

Stěrka na indukční a keramické varné desky a teppanyaki

---

## Alternative products

---

**SIM3864N**

Barva: Černá


























**SIM3864MB**

Barva: Černá matová



## Symbols glossary

	Trvalá automatická detekce nádobí		Spojení mezi varnou deskou a odsavačem
	Posilovač výkonu: možnost umožňující provoz zóny s plným výkonem, pokud je nutné velmi intenzivní vaření.		Dětský zámek: některé modely jsou vybaveny zařízením pro uzamčení programu/cyklu, takže jej nelze omylem změnit.
	Posuvník ovládacího panelu umožňuje nastavit napájení jednoduše tak, že prstem přejetete po dotykovém zařízení.		Funkce udržování teplých pokrmů: Funkce udržování teplých pokrmů udržuje vařené jídlo ohřáté. V tomto režimu pracuje topná zóna s minimálním výkonem 120 minut, a poté se automaticky vypne.
	Ochrana proti přehřátí: Bezpečnostní systém, který automaticky vypne varnou desku v případě přehřátí řídicí jednotky.		Indukce: Provoz těchto varných desek je založen na principu elektromagnetické indukce. Teplo vzniká přímo ve spodní části nádobí během jeho kontaktu s varnou deskou.
	Multizóna: umožňuje použití několika nádob najednou, velkých nebo malých, což nabízí volnost umístění a větší flexibilitu		Ochrana proti přeplnění: Speciální ochrana proti přeplnění vypne kamna v případě přetečení kapalin.
	PAUSE_72dpi		Rychlý výběr, jedním dotykem se vaření začne na nejvyšší úrovni, poté se po čase automaticky sníží. Ideální pro pokrmy, které vyžadují rychlé vaření a následné vaření bez stálé kontroly (např. hovězí vývar).
	Funkce rychlého spuštění: zvolené teploty je dosaženo rychleji. Topný článek pracuje s maximálním výkonem, dokud není dosaženo správné teploty.		Indikace zbytkového tepla: Po vypnutí sklokeramické varné desky indikátor zbytkového tepla ukazuje, která z varných zón je stále horká. Když teplota klesne pod 60 °C, indikátor zhasne.
	Uplynutý čas: ukazuje, jak dlouho je varná zóna používána.		Časovač: Všechny keramické varné desky mají časovač, který automaticky ukončí vaření po předem nastaveném čase.
	TWIN_ZONE_72dpi		Funkce grilování
	Detekce nádoby o minimálním průměru 9 cm		Možnost nastavení maximálního příkonu varné desky
	Perfektně se hodí do 80 cm skřínky		Tma se stává světlem
	Evolution Slider se zcela podsvíceným efektem duha		