


# SIM3963D



משפחת מוצרים  
סוג התקנה  
מידות  
אספקת חשמל  
סוג  
קוד EAN

כיריים  
פרופיל נמוך במיוחד או צמוד  
90 cm  
חשמלי  
השראה  
8017709287184



## אסתטיקה



סדרה עיצובית  
צבע  
גימור  
חומר  
סוג זכוכית  
שפת זכוכית  
סוג הגדרת בקרות  
מחון  
LED צבעי  
מיקום כפתורי בקרה  
לוגו  
צבע הדפסת רשת

Universale  
שחור  
זכוכית  
זכוכית  
Ceramico Eclipse  
שוליים ישרים  
בקרת מגע בתאורה אחורית לבנה  
כך  
לבן  
קדמית  
מסך משי  
אפור

## תוכנית / פונקציות



מס' אזורי בישול אינדוקציה  
אפשרויות הגדרת זמן  
מס' אזורי בישול עם בוסטר  
מס' אזורים גמישים  
מתג הפעלה/כיבוי עיקרי  
רמות עוצמה  
מספר אזורי בישול

6  
Spegnimento automatico  
6  
3  
כך  
9  
6

## אפשרויות



אופציית מולטיזון	כן	מחונן זמן שנותר	כן
סוג אזור גמיש	מולטיזון	מצב לצריכת חשמל מוגבלת	Si Advance
שבלונה סטנדרטית	490x860 mm	מצב לצריכת חשמל מוגבלת בוואט	2400 a 11100 - step 100 W
פונקציה אוטומטית לשמירה על החום	כן	אפשרות הדגמה בחנות	כן
פוקנציית גריל	כן	נעילת בקרות / בטיחות ילדים	כן
טיימר סוף בישול	6	אפשרות גשר	כן
אפשרות השהיה	כן	הפעלה מהירה	כן
תזכורת דקות	1	בחירת רמה מהירה	כן
התרעה לסיום הבישול	כן		

## מאפיינים טכניים

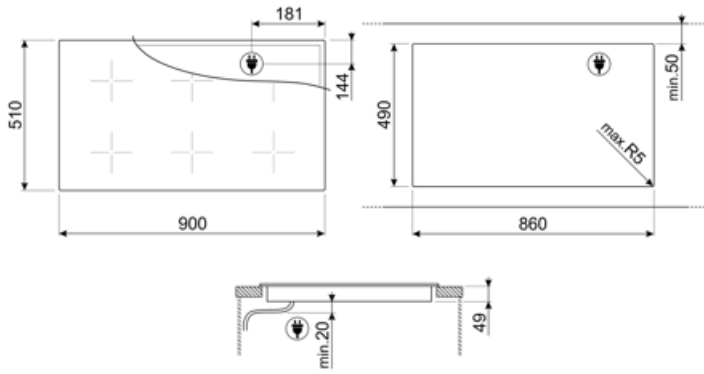


2.10 - מולטיזון - אינדוקציה - שמאלי - kW - Booster 2.50 kW - Double booster 3.00 kW - 24.0x18.0 cm  
 2.10 - מולטיזון - אינדוקציה - אחורי-שמאלי - kW - Booster 2.50 kW - Double booster 3.00 kW - 24.0x18.0 cm  
 2.10 - מולטיזון - אינדוקציה - קדמי-אמצעי - kW - Booster 2.50 kW - Double booster 3.00 kW - 24.0x18.0 cm  
 2.10 - מולטיזון - אינדוקציה - אחורי-אמצעי - kW - Booster 2.50 kW - Double booster 3.00 kW - 24.0x18.0 cm  
 2.10 - מולטיזון - אינדוקציה - קדמי-ימני - kW - Booster 2.50 kW - Double booster 3.00 kW - 24.0x18.0 cm  
 2.10 - מולטיזון - אינדוקציה - אחורי-ימני - kW - Booster 2.50 kW - Double booster 3.00 kW - 24.0x18.0 cm  
 Multizone left - Booster 3.70 kW - 38.5x23.0 cm  
 Multizone center - Booster 3.70 kW - 38.5x23.0 cm  
 Multizone right - Booster 3.70 kW - 38.5x23.0 cm

הגדרה אוטומטית בהתאם למידות המבחת	כן	כיבוי אוטומטי בעת גלישה	כן
זיהוי מחבת	כן, מינ' 9 ס"מ	מחונן חום שנותר	כן
זיהוי סירים אוטומטי קבוע עם חיזוי לבקרה יחסית	כן	הגנה מפני הדלקה לא מכוונת	כן
כיבוי אוטומטי בעת התחממות-יתר	כן		

## חיבור חשמלי

(דירוג חיבור חשמלי (ואט זרם	11100 W 49 A	תדר (Hz)	50/60 Hz
(מתח (וולט	220-240 V	אורך כבל חשמל	120 cm
(מתח 2 (וולט	380-415 V	Terminal box	5 poles
סוג כבל חשמל	כפול אוניברסלי	תקע	לא



---

## Compatible Accessories























---



SCRP

כיריים אינדוקציה וקרמיות ומגרד טפנייקי

## Symbols glossary

	זיהוי סירים אוטומטי קבוע		בוסטר הספק: מאפשר לאזור לעבוד בהספק מלא כשיש צורך בבישול אינטנסיבי.
	נעילת ילדים: חלק מהדגמים מצוידים במתקן לנעילת התוכניות/מחזורים כך שלא ניתן לשנותם באקראי.		בתאורה אחורית עם אפקט הצללה Evolution סליידר
	לוח הבקרה בהחלקה מאפשר לכוונן את ההספק פשוט על ידי העברת האצבע על מכשיר המגע.		התאמה מושלמת בארון 90 ס"מ
	החושך הופך לאור		פוקנציית גריל
	פונקציה לשמירה על החום: הפונקציה לשמירה על החום שומרת על החום של המזון המבושל. במצב זה אזור החימום פועל בקיבולת מינימלית ל-120 דקות ולאחר מכן נכבה אוטומטית.		הגנה מפני התחממות יתר: מערכת הבטיחות שמכבה אוטומטית את הכיריים במקרה של התחממות יתר של יחידת הבקרה.
	אינדוקציה: פעולת הכיריים האלה מבוססת על עיקרון ההשראה האלקטרו-מגנטית. החום נוצר ישירות בתחתית המחבת במהלך המגע שלו עם הכיריים.		מולטיוון: מאפשר להשתמש במספר מחבתות בבת אחת, גדולות או קטנות, ומעניק חופש וגמישות רבים יותר במיקום המחבתות.
	הנה מפני מילוי יתר: ההגנה המיוחדת מפני מילוי יתר מכבה את התנור במקרה של גלישת נוזלים.		זיהוי קוטר סיר מינימלי של 9 ס"מ
	PAUSE_72dpi		אפשרות להגדיר ספיגת הספק מרבית של הכיריים
	בחירה מהירה, בישול בנגיעה אחת מתחיל ברמה הגבוהה ביותר, שמופחת אוטומטית לאחר זמן מה. מושלמת למנות שזקוקות להרתחה מהירה ולאחר מכן (לבישול ללא בקרה רציפה (לדוגמה, ציר בקר		פונקציה להתחלה מהירה: הגעה מהירה יותר לטמפרטורה שנבחרה. גוף החימום פועל בהספק המרבי עד להגעה לטמפרטורה הנכונה.
	חיווי על חום שנתר: לאחר כיבוי הכיריים הקרמיות מזכוכית, מחוון החום שנתר מציד את אזורי הבישול שעדיין חמים. כשהטמפרטורה צונחת אל מתחת ל-60°C, המחוון נכבה.		זמן שחלף: הצגת משך השימוש באזור הבישול.
	טיימר: כל הכיריים הקרמיות כוללות טיימר שמסיים את הבישול אוטומטית עם סיום הזמן שהוגדר.		TWIN_ZONE_72dpi