

# SIM3964D




**Termékcsalád**  
**Beépítés típusa**

**Méretek**  
**Teljesítmény**

**Típus**  
**EAN kód**

**Főzőlap**  
Ultra-alacsony profil vagy teljesen síkban  
90 cm  
Elektromos  
Indukciós  
8017709301453



## Design



**Design család**  
**Szín**  
**Felületkezelés**  
**Anyag**  
**Üveg típusa**  
**Üveg pereme**  
**Vezérlés típusa**  
**Slider**  
**LED színe**  
**Vezérlőgomb pozíciója**  
**Logó**  
**Szerigrafia színe**

Classica  
Fekete  
Üveg  
Üveg  
Eclipse kerámia  
Egyenes él  
EVO Slider  
Igen  
Fehér  
Elülső  
Selyem rács  
Szürke

## Program/Funkciók



**Indukciós főzőzónák száma**  
**Időbeállítási lehetőségek**  
**Főzőzónák száma boosterrel**  
**Rugalmas zónák száma**  
**Főkapcsoló (BE/KI)**  
**Teljesítményszintek**  
**Auto-vent 2.0**  
**Főzőzónák száma összesen**

6  
Automatikus kikapcsolás  
6  
3  
Igen  
9  
Igen  
6

## Opciók



<b>MultiZone opció</b>	Igen	<b>Hátralévő idő kijelzése</b>	Igen
<b>Rugalmas zóna típus</b>	MultiZone	<b>Korlátozott energiafogyasztású üzemmód</b>	Igen
<b>Munkalap kivágás</b>	490x860 mm	<b>Korlátozott energiafogyasztás (W)</b>	2400-11100 - 100 W-os léptékkel W
<b>Melegentartás automatikus funkció</b>	Igen	<b>Bemutató üzemmód</b>	Igen
<b>Grill funkció</b>	Igen	<b>Vezérlés zár / Gyermekbiztonsági zár</b>	Igen
<b>Időzítő</b>	6	<b>Bridge (híd) opció</b>	Igen
<b>Pause funkció</b>	Igen	<b>Gyorsindítás</b>	Igen
<b>Perc számláló</b>	1	<b>Gyors teljesítményszint-választás</b>	Igen
<b>Főzés vége jelzés</b>	Igen		

## MŰSZAKI JELLEMZŐK



Bal első - Indukciós – multizone - 2.10 kW - Booster 2.50 kW - Double booster 3.00 kW - 24.0x18.0 cm  
 Bal hátsó - Indukciós – multizone - 2.10 kW - Booster 2.50 kW - Double booster 3.00 kW - 24.0x18.0 cm  
 Elülső-közép - Indukciós – multizone - 2.10 kW - Booster 2.50 kW - Double booster 3.00 kW - 24.0x18.0 cm  
 Hátsó-közép - Indukciós – multizone - 2.10 kW - Booster 2.50 kW - Double booster 3.00 kW - 24.0x18.0 cm  
 Jobb első - Indukciós – multizone - 2.10 kW - Booster 2.50 kW - Double booster 3.00 kW - 24.0x18.0 cm  
 Jobb hátsó - Indukciós – multizone - 2.10 kW - Booster 2.50 kW - Double booster 3.00 kW - 24.0x18.0 cm  
 Multizone left - Booster 3.70 kW - 38.5x23.0 cm  
 Multizone center - Booster 3.70 kW - 38.5x23.0 cm  
 Multizone right - Booster 3.70 kW - 38.5x23.0 cm

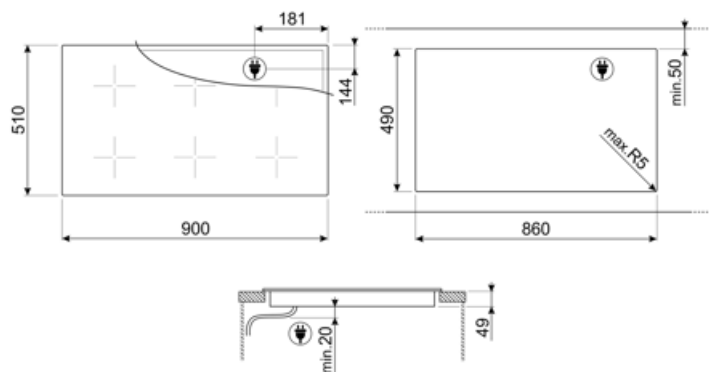
<b>Automatikus beállítás az edény méretének megfelelően</b>	Igen	<b>Automatikus kikapcsolás kifutás esetén</b>	Igen
<b>Edényfelismerés</b>	Igen, min. 9 cm	<b>Maradék hő kijelzés</b>	Igen
<b>Állandó automatikus edényfelismerés a hozzá tartozó vezérlés kijelzésével</b>	Igen	<b>Védelem a véletlen bekapcsolás ellen</b>	Igen
<b>Automatikus kikapcsolás túlmelegedés esetén</b>	Igen		

## Elektromos csatlakozás

<b>Elektromos csatlakozás névleges értéke (W)</b>	11100 W	<b>Mellékelt elektromos kábel típusa</b>	Igen, egy- és kétfázisú
<b>Áramerősség</b>	49 A	<b>Frekvencia (Hz)</b>	50/60 Hz
<b>Feszültség (V)</b>	220-240 V	<b>Tápkábel hossza</b>	120 cm
<b>Feszültség 2 (V)</b>	380-415 V	<b>Terminal box</b>	5 poles
		<b>Csatlakozódugó</b>	Nem

Telepített elektromos kábel típusa Háromfázisú

További csatlakozási lehetőségek Egyfázisú és kétfázisú



---

## Compatible Accessories

---



### GRILLPLATE

Univerzális sütőlap indukciós, gáz-, kerámia- és elektromos főzőlapokhoz. Tapadásmentes felület, ideális húсок, sajtok és zöldségek sütéséhez. Méretek: 410 x 240 mm.



### SCRP

Karcolásmentes tűzhely kaparó – indukciós és kerámia főzőlapokhoz



### TPKPLATE

Univerzális lemez indukciós, gáz-, kerámia- és elektromos főzőlapokhoz. Tapadásmentes felület ideális hal, tojás és zöldségek sütéséhez. Méretek: 410 X 240 mm.

---

## Alternative products

---

**SIM3964MB**

Szín: Matt fekete



**SIM3964N**

Szín: Fekete


























**SIM3964MWH**

Szín: Matt fehér



## Symbols glossary

	Állandó automatikus edényérzékelés		Auto-Vent 2.0: kapcsolat a főzőlap és a páraelszívó között.
	Power booster: ez az opció lehetővé teszi, hogy a főzőzóna maximális teljesítményen működjön, amikor intenzív főzésre van szükség.		Gyerekzár: egyes modellek olyan funkcióval rendelkeznek, amely lehetővé teszi a program vagy ciklus zárolását, megakadályozva annak véletlen módosítását.
	A Slider kezelőfelület lehetővé teszi a teljesítmény beállítását egyszerűen az ujjunk végighúzásával az érintőfelületen.		Ez a funkció lehetővé teszi a készülékek melegentartását anélkül, hogy azok odaégnének.
	Túlmelegedés elleni védelem: a vezérlés túlmelegedése esetén a főzőlapot automatikusan kikapcsoló biztonsági rendszer.		Indukció: Ezen főzőlapok működése az elektromágneses indukció elvén alapul. A hő közvetlenül az edény aljában keletkezik, amint az érintkezésbe kerül a főzőlappal.
	Multizone: lehetővé teszi több kisebb vagy nagyobb edény egyidejű használatát, szabadságot adva az elhelyezésben és nagyobb rugalmasságot biztosítva a főzés során.		Kifutás elleni védelem: a speciális kifutás elleni védelem automatikusan kikapcsolja a főzőlapot, ha folyadék kerül a kezelőfelületre.
	Pause funkció: minden főzőzóna minimális teljesítményszintre csökkenthető, így a főzőlap rövid időre felügyelet nélkül hagyható anélkül, hogy az étel túlfőne vagy odaégne. A funkció ismételt megnyomásával a korábban beállított teljesítményszintek újraaktiválódnak.		Gyors kiválasztás egy érintéssel, a főzés a legmagasabb fokozaton kezdődik, majd idővel automatikusan csökken. Ideális olyan ételekhez, amelyek gyors forralást, majd folyamatos főzést igényelnek állandó ellenőrzés nélkül (pl. marhahúsleves).
	Gyorsindítás funkció: a kiválasztott hőmérséklet gyorsabban elérhető. A fűtőelem maximális teljesítményen működik, amíg el nem éri a megfelelő hőmérsékletet.		Maradék hő jelzés: Az üvegkerámia főzőlap kikapcsolása után a maradék hő-jelző mutatja, hogy melyik főzőzóna forró még. Amikor a hőmérséklet 60°C alá csökken, a jelző kialszik.
	Eltelt idő: azt mutatja, hogy a főzési zóna mennyi ideje van használatban.		Időzítés: Minden indukciós főzőlap rendelkezik időzítővel, amely az előre beállított idő után automatikusan befejezi a működést.
	TWIN ZONE		Grill funkció
	Edény min. átmérője az érzékeléshez 9 cm		Teljesítménykorlátozás: lehetővé teszi a főzőlap maximális teljesítményfelvételének korlátozását.
	Tökéletesen illeszkedik egy 90 cm-es szekrénybe		Eclipse: A sötétség fényre vált
	Evo Slider: teljes háttérvilágítással, „ghost effect” hatású jelzés		