


SIM3964MWH



משפחת מוצרים
סוג התקנה
מידות
אספקת חשמל
סוג
קוד EAN

כיריים
פרופיל נמוך במיוחד או צמוד
90 cm
חשמלי
השראה
8017709339678



אסתטיקה



סדרה עיצובית

צבע

גימור

חומר

סוג זכוכית

שפת זכוכית

סוג הגדרת בקרות

מחווך

LED צבעי

מיקום כפתורי בקרה

לוגו

צבע הדפסת רשת

Classica

מאט לבן

מאט

זכוכית

Ceramico Eclipse

שוליים ישרים

בקרת מגע בתאורה אחורית לבנה

כן

אדום

קדמית

מסך משי

שחור

תוכנית / פונקציות



מס' אזורי בישול אינדוקציה

6

אפשרויות הגדרת זמן

Spegnimento automatico

מס' אזורי בישול עם בוסטר

6

מס' אזורים גמישים

3

מתג הפעלה/כיבוי עיקרי

כן

רמות עוצמה

9

אזורור אוטו' 2.0

כן

מספר אזורי בישול

6

אפשרויות



אופציית מולטיזון	כן	מחווון זמן שנותר	כן
סוג אזור גמיש	מולטיזון	מצב לצריכת חשמל מוגבלת	Si Advance
שבלונה סטנדרטית	490x860 mm	מצב לצריכת חשמל מוגבלת בוואט	עד 11100 - שלב 100 W
פונקציה אוטומטית לשמירה על החום	כן	אפשרות הדגמה בחנות	כן
פוקנציית גריל	כן	נעילת בקרות / בטיחות ילדים	כן
טיימר סוף בישול	6	אפשרות גשר	כן
אפשרות השהיה	כן	הפעלה מהירה	כן
תזכורת דקות	1	בחירת רמה מהירה	כן
התרעה לסיום הבישול	כן		

מאפיינים טכניים



2.10 - מולטיזון - אינדוקציה - שמאלי - kW - Booster 2.50 kW - Double booster 3 kW - 22.0x18.0 cm

2.10 - מולטיזון - אינדוקציה - אחורי-שמאלי - kW - Booster 2.50 kW - Double booster 3 kW - 22.0x18.0 cm

2.10 - מולטיזון - אינדוקציה - קדמי-אמצעי - kW - Booster 2.50 kW - Double booster 3 kW - 22.0x18.0 cm

2.10 - מולטיזון - אינדוקציה - אחורי-אמצעי - kW - Booster 2.50 kW - Double booster 3 kW - 22.0x18.0 cm

2.10 - מולטיזון - אינדוקציה - ימני - kW - Booster 2.50 kW - 22.0x18.0 cm

2.10 - מולטיזון - אינדוקציה - אחורי-ימני - kW - Booster 2.50 kW - 22.0x18.0 cm

Multizone left - Booster 3.7 kW - 38.5x23.0 cm

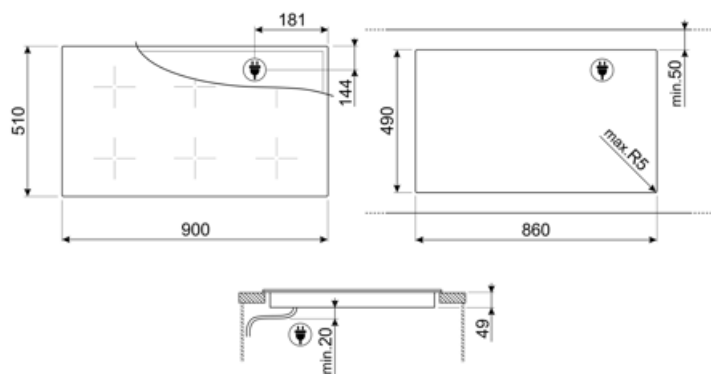
Multizone center - Booster 3.7 kW - 38.5x23.0 cm

Multizone right - Booster 3.7 kW - 38.5x23.0 cm

הגדרה אוטומטית בהתאם למידות המבחת	כן	כיבוי אוטומטי בעת גלישה	כן
זיהוי מחבת	כן, מינ' 9 ס"מ	מחווון חום שנותר	כן
זיהוי סירים אוטומטי קבוע עם חיזוי לבקרה יחסית	כן	הגנה מפני הדלקה לא מכוונת	כן
כיבוי אוטומטי בעת התחממות-יתר	כן		

חיבור חשמלי

דירוג חיבור חשמלי (ואט זרם)	11100 W 49 A	סוג כבל חשמל מצורף	כן, שלב אחד ושני שלבים
(מתח (וולט	220-240 V	תדר (Hz)	50/60 Hz
(מתח 2 (וולט	380-415 V	אורך כבל חשמל	120 cm
סוג כבל חשמל	תלת-פאזי	Terminal box	5 poles
סוג כבל חשמל	חד ודו-פאזי	תקע	לא



Compatible Accessories



SCRP

כיריים אינדוקציה וקרמיות ומגרד טפנייקי

Alternative products

SIM3964D

צבע: שחור



SIM3964MB

צבע: שחור מאט


























SIM3964N

צבע: שחור



Symbols glossary

	בוסטר הספק: מאפשר לאזור לעבוד בהספק מלא כשיש צורך בבישול אינטנסיבי.		נעילת ילדים: חלק מהדגמים מצוידים במתקן לנעילת התוכניות/מחזורים כך שלא ניתן לשנותם באקראי.
	לוח הבקרה בהחלקה מאפשר לכוונן את ההספק פשוט על ידי העברת האצבע על מכשיר המגע.		פונקציה לשמירה על החום: הפונקציה לשמירה על החום שומרת על החום של המזון המבושול. במצב זה אזור החימום פועל בקיבולת מינימלית ל-120 דקות ולאחר מכן נכבה אוטומטית.
	הגנה מפני התחממות יתר: מערכת הבטיחות שמכבה אוטומטית את הכיריים במקרה של התחממות יתר של יחידת הבקרה.		אינדוקציה: פעולת הכיריים האלה מבוססת על עיקרון ההשראה האלקטרו-מגנטית. החום נוצר ישירות בתחתית המחבת במהלך המגע שלו עם הכיריים.
	מולטיזון: מאפשר להשתמש במספר מחבתות בבת אחת, גדולות או קטנות, ומעניק חופש וגמישות רבים יותר במיקום המחבתות.		הנה מפני מילוי יתר: ההגנה המיוחדת מפני מילוי יתר מכבה את התנור במקרה של גלישת נוזלים.
	PAUSE_72dpi		בחירה מהירה, בישול בנגיעה אחת מתחיל ברמה הגבוהה ביותר, שמופחת אוטומטית לאחר זמן מה. מושלמת למנות שזקוקות להרתחה מהירה ולאחר מכן (לבישול ללא בקרה רציפה) לדוגמה, ציר בקר.
	פונקציה להתחלה מהירה: הגעה מהירה יותר לטמפרטורה שנבחרה. גוף החימום פועל בהספק המרבי עד להגעה לטמפרטורה הנכונה.		חיווי על חום שנותר: לאחר כיבוי הכיריים הקרמיות מזכוכית, מחוון החום שנותר מציד את אזורי הבישול שעדיין חמים. כשהטמפרטורה צונחת אל מתחת ל-60°C, המחוון נכבה.
	זמן שחלף: הצגת משך השימוש באזור הבישול.		טיימר: כל הכיריים הקרמיות כוללות טיימר שמסיים את הבישול אוטומטית עם סיום הזמן שהוגדר.
	TWIN_ZONE_72dpi		זיהוי סירים אוטומטי קבוע
	החיבור בין הכיריים וקולט האדים		פוקנציית גריל
	זיהוי קוטר סיר מינימלי של 9 ס"מ		אפשרות להגדיר ספיגת הספק מרבית של הכיריים
	התאמה מושלמת בארון 90 ס"מ		החושך הופך לאור
	בתאורה אחורית עם אפקט הצללה Evolution סליידר		