


# SIM3964N



Família  
De encastre

Dimensões  
Tipo de energia  
Tipo de placa  
Código EAN

Placa  
Instalação de baixo perfil ou à face  
com a bancada  
90 cm  
Elétrica  
Placas de Indução  
8017709358105



## Design



Design  
Cor  
Acabamentos  
Material  
Tipo de vidro  
Bordos do vidro  
Comandos  
Comandos Slider  
Comandos Slider  
Posição dos comandos  
Logótipo  
Cor da serigrafia

Classica  
Preto  
Mate  
Vidro  
Matte ceramic  
Retos  
EVO Slider  
Sim  
Branco  
Frontais  
Logótipo serigrafado  
Serigrafia em preto

## Programa/ Funções



Número de zonas de indução 6  
Programador desligar automático Sim  
Número de zonas com PowerBooster 6  
Número de zonas flexíveis 3  
Botão On/Off Sim  
Níveis de potência 9  
Auto-vent bluetooth para conectar ao exaustor Sim  
Número total de zonas de cocção 6

## Opções



<b>Opção MultiZona</b>	Sim	<b>Indicador do tempo para terminar</b>	Sim
<b>Tipo de zona flexível</b>	MultiZona	<b>Eco-logic opção limitadora de potência</b>	Sim avançada
<b>Corte na pedra</b>	490x860 mm	<b>Opção de limitador de potência por níveis</b>	2400 a 11100 - step 100 W
<b>Função manter quente</b>	Sim	<b>Opção Showroom - resistências desligadas para demonstração</b>	Sim
<b>Função Grill</b>	Sim	<b>Opção bloqueio de comandos para segurança das crianças</b>	Sim
<b>Temporizador de fim de cozedura</b>	6	<b>Opção TwinZone</b>	Sim
<b>Opção de Pausa</b>	Sim	<b>Início Rápido para atingir temperaturas elevadas rapidamente</b>	Sim
<b>Temporizador</b>	1	<b>Avanço Rápido para seleção rápida dos níveis de aquecimento</b>	Sim
<b>Alarme acústico de fim de cocção</b>	Sim		

## Especificações técnicas

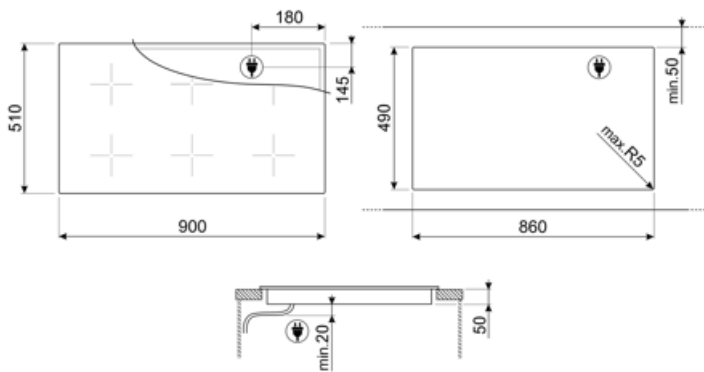


Anterior esquerdo - MultiZona - 2.10 kW - Booster 2.50 kW - Double booster 3 kW - 22.0x18.0 cm			
Posterior esquerdo - MultiZona - 2.10 kW - Booster 2.50 kW - Double booster 3 kW - 22.0x18.0 cm			
Anterior central - MultiZona - 2.10 kW - Booster 2.50 kW - Double booster 3 kW - 22.0x18.0 cm			
Posterior central - MultiZona - 2.10 kW - Booster 2.50 kW - Double booster 3 kW - 22.0x18.0 cm			
Anterior direito - MultiZona - 2.10 kW - Booster 2.50 kW - Double booster 3 kW - 22.0x18.0 cm			
Posterior direito - MultiZona - 2.10 kW - Booster 2.50 kW - Double booster 3 kW - 22.0x18.0 cm			
Multizone left - Booster 3.70 kW - 36x21 cm			
Multizone center - Booster 3.70 kW - 36x21 cm			
Multizone right - Booster 3.70 kW - 36x21 cm			
<b>Ajuste automático ao diâmetro do recipiente</b>	Sim	<b>Desliga automaticamente em caso de derrame</b>	Sim
<b>Reconhecimento do recipiente</b>	min Ø 9 cm	<b>Indicador de calor residual</b>	Sim
<b>Reconhecimento automático do recipiente</b>	Sim	<b>Proteção contra início acidental</b>	Sim
<b>Desliga automaticamente por sobreaquecimento</b>	Sim		

## Ligação elétrica

<b>Potência elétrica nominal</b>	11100 W	<b>Tipo de cabo elétrico fornecido</b>	Sim, monofásico e bifásico
----------------------------------	---------	--	----------------------------

Corrente (Amperes)	49 A	Frequência (Hz)	50/60 Hz
Tensão (Volts)	220-240 V	Comprimento do cabo de alimentação	120 cm
Tensão 2 (Volts)	380-415 V	Placa de bornes	5 polos
Tipo de cabo de alimentação	Cabo para ligação trifásica	Ficha elétrica	Não
Tipos de ligação adicionais	Cabo de alimentação mono e bifásico		



---

## Acessórios Compatíveis

---



### GRILLPLATE

Grelha universal com asas. Ideal para cozinhar carne, queijo e vegetais.  
Dimensões LxP: 410 x 240 mm



### SCRP

Raspador para placas de indução, cerâmica e teppanyaki



### TPKPLATE

Placa universal com asas. Ideal para cozinhar peixe, ovos ou vegetais.  
Dimensões LxP: 410 x 240 mm

---

## Alternative products

---

**SIM3964D**

Cor: Preto



**SIM3964MB**

Cor: Preto mate























**SIM3964MWH**

Cor: Branco mate



## Symbols glossary

- |  |   |
|--|---|
|  <p>Deteção automática dos recipientes: a placa deteta automaticamente a zona onde está o recipiente, e ativa os respetivos comandos. Basta seleccionar a potência.</p>  |  <p>Auto-vent Bluetooth: as placas de indução e exaustores equipados com Bluetooth podem ser conectados para um controlo mais eficiente. Quando aumenta ou reduz o nível de aquecimento da placa, o exaustor aumenta ou diminui, reciprocamente, a potência.</p>   |
|  <p>PowerBooster (P): faz com que a placa trabalhe na potência máxima sempre que se torne necessário cozinhar os alimentos de forma muito intensa e rápida. Tem limitador de tempo devido à potência elevada.</p>  |  <p>Bloqueio de comandos: opção que permite bloquear os comandos. Muito útil para proteger as crianças.</p>  |
|  <p>Evolution Slider totally Back-lighted ghost effect</p>   |  <p>O painel de controlo slider permite ajustar a temperatura simplesmente deslizando o dedo nos comandos.</p>   |
|  <p>Perfect fit in a 90 cm cabinet</p>   |  <p>Ao seleccionar a função grill, a placa une as duas zonas - anterior e posterior - e estabelece o nível 8 para cocção durante alguns minutos. Depois, vai soar o alarme para avisar que podemos estabelecer a cocção no nível 6.</p>  |
|  <p>Função manter quente: ideal para manter a refeição em espera. A zona mantém-se a 60°C pelo tempo máximo de 120 min.</p>  |  <p>Proteção de sobreaquecimento: sistema que desliga automaticamente o eletrodoméstico quando a temperatura excede a segurança.</p>   |
|  <p>Indução: a placa de indução funciona com bobines circulares que emitem um campo magnético diretamente sobre um recipiente com fundo ferroso. O campo magnético produz calor direto sobre o recipiente, o que gera maior rapidez de cocção e maior eficiência energética.</p> |  <p>Multizona: permite utilizar peixeiras alongadas e recipientes retangulares até 23 x 36 cm. Ativando as duas zonas, frontal e posterior, através da opção Multizona, o programador eletrónico faz a repartição equitativa da energia para que os alimentos recebam a mesma temperatura e tenham uma cocção homogénea.</p> |
|  <p>Proteção de derrames: a placa desliga-se automaticamente se houver derrames em cima dos comandos ou se estes ficarem tapados da iluminação.</p>  |  <p>Diâmetro mínimo do recipiente para ser detetado pela zona de cocção da placa.</p>  |
|  <p>Pausa: para interromper a cocção. Quando reiniciar manter-se-ão as opções seleccionadas anteriormente.</p>   |  <p>Opção de programar a potência máxima</p>   |
|  <p>Avanço rápido: opção que permite saltar níveis de potência para atingir o desejado rapidamente (5-10-15-P).</p>  |  <p>Início Rápido: através desta função é possível atingir o nível de aquecimento seleccionado, em menor tempo. As zonas de cozedura partirão na potência máxima para depois ser diminuída, uma vez atingido o nível de potência seleccionado.</p>   |
|  <p>Indicador de calor residual: após desligar a zona, um H (de Hot) indica que a zona ainda está quente, podendo servir para manter a comida. A luz desliga quando a temperatura baixa dos 60°C.</p>  |  <p>Tempo percorrido: capacidade de monitorizar o tempo decorrido desde o início da cozedura.</p>  |



Temporizador: para definir o tempo de cozedura. A zona desliga automaticamente após percorrido o tempo pré-definido e emite um sinal acústico para aviso.



Zona dupla: permite estender a zona para produzir calor numa área maior. Podemos usar recipientes com uma base maior ou com formato oval ou retangular.