

SIM631WLDX



Сімейство продуктів
Вбудовування
Розміри
Джерело живлення
Тип
Код EAN

Варильна поверхня
Стандартна
38 cm
Електричний
Індукційна
8017709222062



Естетика



Естетика
Колір
Отделка
Матеріал
Тип скла
Тип краю скла
Управління
Слайдер
Слайдер
Розташування перемикачів
Фурнітура
Колір серіографії

Dolce Stil Novo
Чорний
Скло
Скло
Стеклокерамика Eclipse
Прямий край
Мультислайдер
Так
Белый
Фронтальне
Нержавіюча сталь
Сірий

Програми/ Функції



| | |
|---|-----|
| Кількість зон приготування | 2 |
| Кількість індукційних зон приготування | 2 |
| Кількість зон приготування з функцією BOOSTER | 2 |
| Кількість Multizone | 1 |
| Головний перемикач вкл./викл. | Так |
| Рівні потужності | 9 |

Опції



| | | | |
|--|------------|--|-----|
| Функція Multizone | Так | Опція Пауза | Так |
| Тип изменяемой зоны | Мультizona | Таймер | 1 |
| Стандартный вырез | 490x310 мм | Акустичний сигнал закінчення приготування | Так |
| Функція автоматичної підтримки кип'ячення | Так | Індикатор залишкового часу | Так |
| Підтримання тепла | Так | Режим Showroom | Так |
| Плавлення /Приготування при низькій температурі | Так | Блокування управління | Так |
| Таймер закінчення приготування | 2 | Швидке регулювання рівнів приготування | Так |

Технічні характеристики

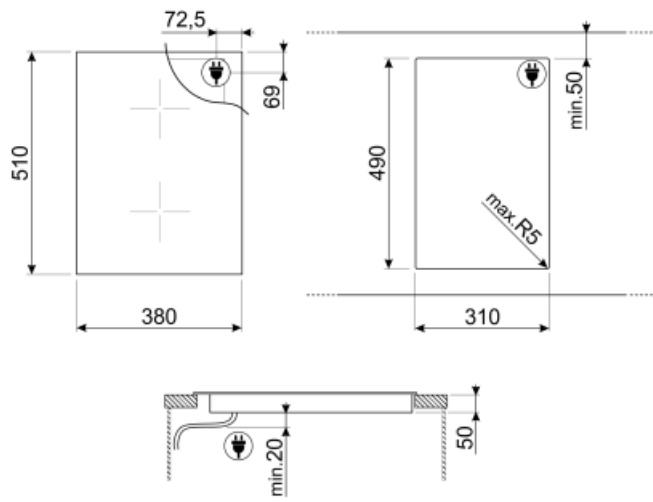


Передня центральна - Індукційна - Multizone - 2.10 кВт - Booster 3.60 кВт - 18.0x23.0 см
 Задня центральна - Індукційна - Multizone - 2.10 кВт - Booster 3.60 кВт - 18.0x23.0 см
 Multizone center - Booster 3.60 кВт - 38.5x23.0 см

| | | | |
|---|-------------------|---|-----|
| Автоматичне визначення діаметру посуду | Так | Автоматичне відключення при проливанні | Так |
| Автоматичне визначення наявності посуду | Так, мінімум 9 см | Індикатор залишкового тепла | Так |
| Постоянное автоматическое определение посуды с индикацией контроля | Так | Захист від випадкового включення | Так |
| Автоматичне відключення при перегріванні | Так | | |

Електричне підключення

| | | | |
|-----------------------------|-----------|---|------------|
| Номинальная мощность | 3700 Вт | Тип електричного кабелю | Однофазний |
| Сила струму (А) | 16 А | Частота струму (Гц) | 50/60 Гц |
| Напряга (В) | 220-240 В | Довжина електричного кабелю (см) | 120 см |



Not included accessories



SCRP

Скребок для индукционных и стеклокерамических варочных панелей, а также теппаяки



TPK












Гриль Террануаки



LGCN

Соединительная планка для встраиваемых варочных панелей, нержавеющая сталь, 475/495 мм

Symbols glossary (ТТ)

| | |
|--|---|
|  <p>Booster: опция позволяет зоне работать на полную мощность, когда требуется очень интенсивное приготовление.</p> |  <p>Стандартная установка: традиционная установка в столешницу, подходит для любых кухонных гарнитуров</p> |
|  <p>Блокировка управления: некоторые модели оснащены устройством для блокировки управления, чтобы не было возможности случайно изменить программу/ цикл приготовления, включить или выключить прибор.</p> |  <p>Управление слайдер позволяет регулировать мощность, просто проводя пальцем по сенсорному устройству.</p> |
|  <p>Функция поддержания тепла: поддерживает приготовленные блюда в горячем состоянии. В этом режиме зона нагрева работает с минимальной мощностью 120 минут, а затем автоматически отключается.</p> |  <p>Защита от перегрева: система безопасности, которая автоматически отключает варочную панель в случае перегрева блока управления.</p> |
|  <p>Индукция: работа этих варочных панелей основана на принципе электромагнитной индукции. Тепло генерируется непосредственно в дне кастрюли во время ее контакта с варочной панелью.</p> |  <p>Функция плавления, подходит для медленно плавящихся нежных продуктов, таких как шоколад или масло.</p> |
|  <p>Multizone: позволяет использовать несколько кастрюль одновременно, больших или малых, обеспечивая свободу размещения и большую гибкость</p> |  <p>: специальная защита от перелива отключает варочную панель при переливании жидкости.</p> |
|  <p>Все конфорки можно уменьшить до минимального уровня мощности, поэтому варочную панель можно оставить без присмотра на короткое время без переваривания или подгорания продуктов. Затем просто нажмите эту функцию еще раз, и ранее установленные уровни мощности снова активируются.</p> |  <p>Быстрый выбор, приготовление одним касанием начинается на самом высоком уровне нагрева, а затем автоматически уменьшается со временем. Идеально подходит для блюд, которые требуют быстрого кипячения и дальнейшего приготовления без постоянного контроля (например, говяжий бульон).</p> |
|  <p>Индикация остаточного тепла: после выключения стеклокерамической варочной панели индикатор остаточного тепла показывает, какая из зон нагрева все еще остается горячей. Когда температура опускается ниже 60°C, индикатор гаснет.</p> |  <p>Функция тушения: идеально подходит для рецептов длительного приготовления, предотвращая выкипание или пригорание продуктов к посуде.</p> |
|  <p>Истекшее время: показывает, как долго конфорка использовалась.</p> |  <p>Таймер: все стеклокерамические варочные панели с сенсорным управлением имеют таймер, который автоматически завершает приготовление через заданное время.</p> |
|  <p>Постоянное автоматическое обнаружение посуды</p> |  <p>Минимальный диаметр посуды 9 см</p> |
|  <p>Стекло, становящееся прозрачным при включении внутренней подсветки</p> |  <p>Индивидуальный слайдер премиум-класса для каждой зоны приготовления</p> |