

# SIM6323R



Οικογένεια προϊόντων  
ΤΥΠΟΣ ΕΝΤΟΙΧΙΣΜΟΥ  
Διαστάσεις  
Παροχή ενέργειας  
ΤΥΠΟΣ  
Κωδικός EAN

Εστία  
Κανονικός εντοιχισμός  
38 cm  
Ηλεκτρική  
Επαγωγική  
8017709309664



## ΑΙΣΘΗΤΙΚΗ



Αισθητική  
Χρώμα  
Φινίρισμα  
Υλικό  
Τύπος γυαλιού  
Άκρο κρυστάλλου  
Τύπος χειριστηρίων  
Μπάρα επιλογών  
Χρώμα LED  
Θέση χειριστηρίων  
Χρώμα μεταξοτυπίας

Dolce Stil Novo  
Μαύρο  
Χαλκός  
Γυαλί  
Κεραμικό Eclipse  
Κάθετο  
Multi Slider  
Ναι  
Λευκό  
Μπροστά  
Γκρι

## ΠΡΟΓΡΑΜΜΑΤΑ / ΛΕΙΤΟΥΡΓΙΕΣ



Αριθμός επαγωγικών ζωνών μαγειρέματος	2
Επιλογές ρύθμισης χρόνου	Αυτόματη απενεργοποίηση
Αριθμός ζωνών μαγειρέματος με booster	2
Αριθμός ζωνών Multizone	1
Κύριος διακόπτης on/off	Ναι
Επίπεδα ισχύος	9
Συνολικός αριθμός ζωνών μαγειρέματος	2

## ΕΠΙΛΟΓΕΣ



<b>Επιλογή Multizone</b>	Nαι	<b>Ειδοποίηση λήξης μαγειρέματος</b>	Nαι
<b>Τύπος ευέλικτης ζώνης</b>	Multizone	<b>Ένδειξη υπολειπόμενου χρόνου</b>	Nαι
<b>ΔΙΑΣΤΑΣΕΙΣ ΟΠΗΣ</b>	490x310 mm	<b>Λειτουργία Περιορισμού Ισχύος</b>	Nαι Advance
<b>Αυτόματο Multizone</b>	Nαι	<b>Λειτουργία Περιορισμού Ισχύος σε W</b>	2100 a 3700 - step 100 W
<b>Διπλό booster</b>	Nαι	<b>Επιλογή επίδειξης εκθεσιακού χώρου</b>	Nαι
<b>Αυτόματη λειτουργία Keep Warm</b>	Nαι	<b>Κλείδωμα ελέγχου/Ασφάλεια παιδιών</b>	Nαι
<b>Λειτουργία για επιφάνειες ψησίματος</b>	Nαι	<b>Επιλογή συνδυασμένης λειτουργίας ζωνών</b>	Nαι
<b>Χρονοδιακόπτης λήξης μαγειρέματος</b>	2	<b>Γρήγορη εκκίνηση</b>	Nαι
<b>Επιλογή παύσης</b>	Nαι	<b>Ταχεία επιλογή επιπέδου ισχύος</b>	Nαι
<b>Υπενθύμιση χρόνου</b>	1		

## ΤΕΧΝΙΚΑ ΧΑΡΑΚΤΗΡΙΣΤΙΚΑ

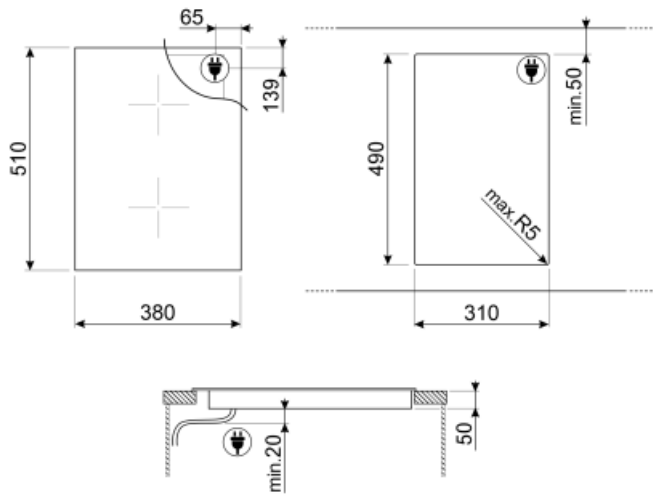


Εμπρός κέντρο - Επαγωγή - Multizone - 2.10 kW - Booster 2.50 kW - Double booster 3.00 kW - 24.0x18.0 cm  
 Πίσω κέντρο - Επαγωγή - Multizone - 2.10 kW - Booster 2.50 kW - Double booster 3.00 kW - 24.0x18.0 cm  
 Multizone center - Booster 3.70 kW - 38.5x23.0 cm

<b>Αυτόματη ρύθμιση βάσει της διαμέτρου του σκεύους</b>	Nαι	<b>Αυτόματη απενεργοποίηση σε περίπτωση υπερχειλίσσης</b>	Nαι
<b>Ανίχνευση σκεύους</b>	Nαι, τουλάχιστον 9 cm	<b>Ένδειξη εναπομένουσας θερμότητας</b>	Nαι
<b>Μόνιμη αυτόματη ανίχνευση σκεύους με ένδειξη</b>	Nαι	<b>Προστασία από τυχαία εκκίνηση</b>	Nαι
<b>Αυτόματη απενεργοποίηση σε περίπτωση υπερθέρμανσης</b>	Nαι		

## ΗΛΕΚΤΡΙΚΗ ΣΥΝΔΕΣΗ

<b>Ονομαστική ισχύς ηλεκτρικής σύνδεσης (W)</b>	3700 W	<b>Τύπος παρεχόμενου καλωδίου</b>	Μonoφασικό
<b>Ένταση ρεύματος</b>	16 A	<b>Συχνότητα (Hz)</b>	50/60 Hz
<b>Τάση (V)</b>	220-240 V	<b>Μήκος καλωδίου τροφοδοσίας</b>	120 cm



---

## Not included accessories

---



### GRILLPLATE

Universal επιφάνεια ψησίματος για εστίες επαγωγικές, αερίου, κεραμικές και ηλεκτρικές. Αντικολλητική επιφάνεια ιδανική για το ψήσιμο κρέατος, τυριών και λαχανικών. Διαστάσεις: 410 x 240cm



### SCRP

Επαγωγικές και κεραμικές εστίες και ξύστρα τεπανιάκι



### TPK

























Επιφάνεια ψησίματος από ανοξείδωτο ατσάλι για ψήσιμο τύπου Terranyaki



### TPKPLATE

Universal επιφάνεια ψησίματος για εστίες επαγωγικές, αερίου, κεραμικές και ηλεκτρικές εστίες. Αντικολλητική επιφάνεια ιδανική για το ψήσιμο ψαριών, αυγών και λαχανικών. Διαστάσεις: 410 X 240 mm.

## Symbols glossary (TT)

	Αυτόματη συγχώνευση ζωνών για μεγαλύτερη περιοχή		Μόνιμη αυτόματη ανίχνευση pot
	Power Booster: η επιλογή επιτρέπει στη ζώνη να λειτουργεί σε πλήρη ισχύ όταν απαιτείται πολύ έντονο μαγείρεμα.		Στάνταρ τοποθέτηση: Παραδοσιακή εγκατάσταση σε επιτραπέζιο χώρο, κατάλληλη για όλα τα σετ κουζίνας
	Παιδική ασφάλεια: ορισμένα μοντέλα είναι εξοπλισμένα με συσκευή για το κλείδωμα του προγράμματος/κύκλου έτσι ώστε να μην μπορεί να αλλάξει κατά λάθος.		Ο πίνακας ελέγχου ρυθμιστικών σας επιτρέπει να ρυθμίσετε την ισχύ απλά περνώντας το δάχτυλό σας κατά μήκος της συσκευής αφής.
	Λειτουργία Keep Warm: Η λειτουργία διατήρησης ζεστού διατηρεί το μαγειρεμένο φαγητό ζεστό. Σε αυτή τη λειτουργία η ζώνη θέρμανσης λειτουργεί με ελάχιστη ισχύ για 120 λεπτά και στη συνέχεια απενεργοποιείται αυτόματα.		Προστασία από υπερθέρμανση: Το σύστημα ασφαλείας το οποίο απενεργοποιεί αυτόματα την εστία σε περίπτωση υπερθέρμανσης της μονάδας ελέγχου.
	Επαγωγική: Το έργο αυτών των εστιών βασίζεται στην αρχή της ηλεκτρομαγνητικής επαγωγής. Η θερμότητα παράγεται απευθείας στο κάτω μέρος του τηγανιού κατά τη διάρκεια της επαφής του με την εστία.		Πολλαπλές ζώνες: επιτρέπει τη χρήση πολλών τηγανιών ταυτόχρονα, μεγάλων ή μικρών, προσφέροντας ελευθερία τοποθέτησης και μεγαλύτερη ευελιξία
	Λειτουργία ψήσιματος		Premium μεμονωμένο Slider χειρισμού για κάθε ζώνη
	Προστασία υπερπλήρωσης: Η ειδική προστασία υπερπλήρωσης κλείνει την θερμάστρα εάν υπάρξει υπερχειλίση υγρών.		PAUSE_72dpi
	Γρήγορη επιλογή, με ένα άγγιγμα το μαγείρεμα αρχίζει στο υψηλότερο επίπεδο, στη συνέχεια μειώνεται αυτόματα μετά το χρόνο. Ιδανικό για πιάτα που απαιτούν γρήγορο βρασμό και στη συνέχεια συνεχές μαγείρεμα χωρίς συνεχή έλεγχο (π.χ. ζυμός βοδινού).		Λειτουργία γρήγορης εκκίνησης: η επιλεγμένη θερμοκρασία επιτυγχάνεται γρηγορότερα. Το θερμαντικό στοιχείο λειτουργεί στη μέγιστη ισχύ μέχρι να επιτευχθεί η σωστή θερμοκρασία.
	Ένδειξη υπολειπόμενης θερμότητας: Μετά την απενεργοποίηση της κεραμικής εστίας, ο δείκτης υπολειπόμενης θερμότητας δείχνει ποια από τις ζώνες θέρμανσης παραμένει ζεστή. Όταν η θερμοκρασία πέσει κάτω από τους 60 ° C, ο δείκτης σβήνει.		Χρόνος που έχει παρέλθει: δείχνει πόσο καιρό χρησιμοποιείται η ζώνη μαγειρέματος.
	Χρονόμετρο: Όλες οι κεραμικές εστίες διαθέτουν χρονοδιακόπτη που τερματίζει αυτόματα το μαγείρεμα μετά από προκαθορισμένο χρόνο.		TWIN_ZONE_72dpi
	Ανίχνευση ελάχιστης διαμέτρου δοχείου 9 cm		Δυνατότητα ρύθμισης της μέγιστης απορρόφησης ισχύος της εστίας
	Πρόσθετο επίπεδο μέγιστης ισχύος για αποτελεσματικότερη κατανάλωση ενέργειας		Το σκοτάδι γίνεται φως