

# SIM6323R



Termékcsalád  
Beépítés típusa  
Méretek  
Teljesítmény  
Típus  
EAN kód

Főzőlap  
Hagyományos  
38 cm  
Elektromos  
Indukciós  
8017709309664



## Design



Design család  
Szín  
Felületkezelés  
Anyag  
Üveg típusa  
Üveg pereme  
Vezérlés típusa  
Slider  
LED színe  
Vezérlőgomb pozíciója  
Logó  
Szerigrafia színe

Dolce Stil Novo  
Fekete  
Réz  
Üveg  
Eclipse kerámia  
Egyenes él  
Multi Slider  
Igen  
Fehér  
Elülső  
Selyem rács  
Szürke

## Program/Funkciók



Indukciós főzőzónák száma	2
Időbeállítási lehetőségek	Automatikus kikapcsolás
Főzőzónák száma boosterrel	2
Rugalmas zónák száma	1
Főkapcsoló (BE/KI)	Igen
Teljesítményszintek	9
Főzőzónák száma összesen	2

## Opciók



<b>MultiZone opció</b>	Igen	<b>Főzés vége jelzés</b>	Igen
<b>Rugalmas zóna típus</b>	MultiZone	<b>Hátralévő idő kijelzése</b>	Igen
<b>Munkalap kivágás</b>	490x310 mm	<b>Korlátozott energiafogyasztású üzemmód</b>	Igen
<b>Dupla Booster</b>	Igen	<b>Korlátozott energiafogyasztás (W) Bemutató üzemmód</b>	2100-3700 - 100 W-os léptékkal W
<b>Melegentartás automatikus funkció</b>	Igen	<b>Vezérlés zár / Gyermekbiztonsági zár</b>	Igen
<b>Grill funkció</b>	Igen	<b>Bridge (híd) opció</b>	Igen
<b>Időztő</b>	2	<b>Gyorsindítás</b>	Igen
<b>Pause funkció</b>	Igen	<b>Gyors teljesítményszint-választás</b>	Igen
<b>Perc számláló</b>	1		

## MŰSZAKI JELLEMZŐK

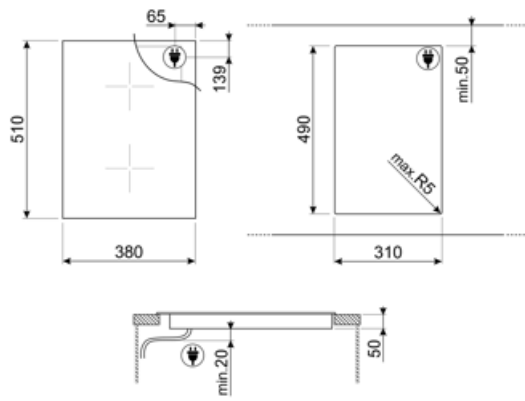


Elülső-közép - Indukciós – multizone - 2.10 kW - Booster 2.50 kW - Double booster 3.00 kW - 24.0x18.0 cm  
 Hátsó-közép - Indukciós – multizone - 2.10 kW - Booster 2.50 kW - Double booster 3.00 kW - 24.0x18.0 cm  
 Multizone center - Booster 3.70 kW - 38.5x23.0 cm

<b>Automatikus beállítás az edény méretének megfelelően</b>	Igen	<b>Automatikus kikapcsolás kifutás esetén</b>	Igen
<b>Edényfelismerés</b>	Igen, min. 9 cm	<b>Maradék hő kijelzés</b>	Igen
<b>Állandó automatikus edényfelismerés a hozzá tartozó vezérlés kijelzésével</b>	Igen	<b>Védelem a véletlen bekapcsolás ellen</b>	Igen
<b>Automatikus kikapcsolás túlmelegedés esetén</b>	Igen		

## Elektromos csatlakozás

<b>Elektromos csatlakozás névleges értéke (W)</b>	3700 W	<b>Frekvencia (Hz)</b>	50/60 Hz
<b>Áramerősség</b>	16 A	<b>Tápkábel hossza</b>	120 cm
<b>Feszültség (V)</b>	220-240 V	<b>Csatlakozódugó</b>	Nem
<b>Telepített elektromos kábel típusa</b>	Egyfázisú		



---

## Compatible Accessories

---



### GRILLPLATE

Univerzális sütőlap indukciós, gáz-, kerámia- és elektromos főzőlapokhoz. Tapadásmentes felület, ideális húсок, sajtok és zöldségek sütéséhez. Méretek: 410 x 240 mm.



### TPKPLATE
























Univerzális lemez indukciós, gáz-, kerámia- és elektromos főzőlapokhoz. Tapadásmentes felület ideális hal, tojás és zöldségek sütéséhez. Méretek: 410 X 240 mm.



### SCRP

Karcolásmentes tűzhely kaparó – indukciós és kerámia főzőlapokhoz

## Symbols glossary

 <p>Állandó automatikus edényérzékelés</p>	 <p>Power booster: ez az opció lehetővé teszi, hogy a főzőzóna maximális teljesítményen működjön, amikor intenzív főzésre van szükség.</p>
 <p>Standard beépítés: Hagyományos, munkalapba történő beépítés, amely bármely konyhabútorhoz alkalmas.</p>	 <p>Gyerekszár: egyes modellek olyan funkcióval rendelkeznek, amely lehetővé teszi a program vagy ciklus zárolását, megakadályozva annak véletlen módosítását.</p>
 <p>Prémium, egyedi Slider vezérlés minden egyes zónához.</p>	 <p>A Slider kezelőfelület lehetővé teszi a teljesítmény beállítását egyszerűen az ujjunk végighúzásával az érintőfelületen.</p>
 <p>Maximális teljesítményszint a jobb energiafogyasztás érdekében</p>	 <p>Eclipse: A sötétség fényre vált</p>
 <p>Ez a funkció lehetővé teszi a készételek melegentartását anélkül, hogy azok odaégnének.</p>	 <p>Túlmelegedés elleni védelem: a vezérlés túlmelegedése esetén a főzőlapot automatikusan kikapcsoló biztonsági rendszer.</p>
 <p>Indukció: Ezen főzőlapok működése az elektromágneses indukció elvén alapul. A hő közvetlenül az edény aljában keletkezik, amint az érintkezésbe kerül a főzőlappal.</p>	 <p>Multizone: lehetővé teszi több kisebb vagy nagyobb edény egyidejű használatát, szabadságot adva az elhelyezésben és nagyobb rugalmasságot biztosítva a főzés során.</p>
 <p>Kifutás elleni védelem: a speciális kifutás elleni védelem automatikusan kikapcsolja a főzőlapot, ha folyadék kerül a kezelőfelületre.</p>	 <p>Pause funkció: minden főzőzóna minimális teljesítményszintre csökkenthető, így a főzőlap rövid időre felügyelet nélkül hagyható anélkül, hogy az étel túlfőne vagy odaégne. A funkció ismételt megnyomásával a korábban beállított teljesítményszintek újraaktiválódnak.</p>
 <p>Gyors kiválasztás egy érintéssel, a főzés a legmagasabb fokozaton kezdődik, majd idővel automatikusan csökken. Ideális olyan ételekhez, amelyek gyors forralást, majd folyamatos főzést igényelnek állandó ellenőrzés nélkül (pl. marhahúsleves).</p>	 <p>Gyorsindítás funkció: a kiválasztott hőmérséklet gyorsabban elérhető. A fűtőelem maximális teljesítményen működik, amíg el nem éri a megfelelő hőmérsékletet.</p>
 <p>Maradék hő kijelzés: Az üvegkerámia főzőlap kikapcsolása után a maradék hő-jelző mutatja, hogy melyik főzőzóna forró még. Amikor a hőmérséklet 60°C alá csökken, a kijelző kialszik.</p>	 <p>Eltelt idő: azt mutatja, hogy a főzési zóna mennyi ideje van használatban.</p>
 <p>Időzítés: Minden indukciós főzőlap rendelkezik időzítővel, amely az előre beállított idő után automatikusan befejezi a működést.</p>	 <p>TWIN ZONE</p>
 <p>Grill funkció</p>	 <p>Edény min. átmérője az érzékeléshez 9 cm</p>
 <p>Teljesítménykorlátozás: lehetővé teszi a főzőlap maximális teljesítményfelvételének korlátozását.</p>	