

SIM6323R



Product Family	Hob
Built-in type	Traditional
Dimensions	38 cm
Power supply	Electric
Type	Induction
EAN code	8017709309664



Aesthetics



Aesthetic	Dolce Stil Novo
Colour	Black
Acabamento	Copper
Material	Glass
Glass type	Eclipse Cerâmico
Glass edge	Straight edge
Glass on Steel	No
Frame	No
Type of control setting	Multi Controle Deslizante
Slider	Yes
Comandos Slider	Branco
Control knob position	Front
Serigraphy colour	Grey
Alternative colours available	No

Program / Functions



No. of induction cook zones	2
Time-setting options	Spegnimento automatico
No. of cooking zones with booster	2
No. of Flexible zones	1
Main on/off switch	Yes
Power levels	9
Total no. of cook zones	2

Options



Multizone Option	Yes	Minute minder	1
Tipo de zona flexível	MultiZone	End of cooking alarm	Yes
Corte padrão	490x310 mm	Residual time indicator	Yes
Opção de MultiZona	Sim	Limited Power	Sim Adiantamento
Opção de MultiZona	Sim	Consumption Mode	
Auto-boiling Function	No	Limited Power	2100 a 3700 - step 100 W
Simmering Function	No	Consumption Mode in W	
Keep warm automatic function	Yes	Showroom Demo Option	Yes
Função de grelha	Yes	Control Lock / Child Safety	Yes
Melting/Low temperature cooking function	No	Bridge option	Yes
End cooking timer	2	Cleaning option	No
Pause option	Yes	Quick start	Yes
		Rapid level selection	Yes

Technical Features

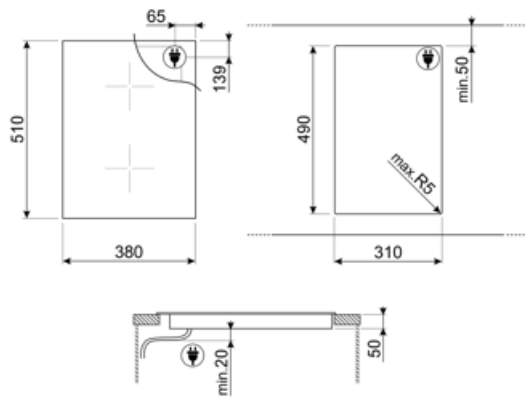


Front-centre - Induction - Multizone - 2.10 kW - Booster 2.50 kW - Double booster 3.00 kW - 24.0x18.0 cm
 Rear-centre - Induction - Multizone - 2.10 kW - Booster 2.50 kW - Double booster 3.00 kW - 24.0x18.0 cm
 Multizone center - Booster 3.70 kW - 38.5x23.0 cm

Automatic setting according to pan dimension	Yes	Automatic switch off when overheat	Yes
pan detection	Sim, mín. 9 cm	Automatic switch off when overflow	Yes
Detecção Automática Permanente de Pote com indicação do controle relativo	Yes	Residual heat indicator	Yes
Minimum pan diameter indication	No	Protection against accidental start up	Yes

Electrical Connection

Plug	No	Type of electric cable	No
Electrical connection rating (W)	3700 W	Type of electric cable supplied	No
Current	16 A	Frequency (Hz)	50/60 Hz
Voltage (V)	220-240 V	Comprimento do cabo de alimentação	120 cm
Type of electric cable	Single phase	Ficha elétrica	No



Compatible Accessories



GRILLPLATE

Placa de rede universal para indução, gás, cerâmica e fogões elétricos. Superfície antiaderente ideal para cozinhar carne, queijo e vegetais. Dimensões: 410 x 240 mm.



SCRP

Placas de indução e de cerâmica e raspador teppanyaki



TPK

























Placa grelhadora de aço inoxidável para cozinhar pratos Teppanyaki



TPKPLATE

Placa universal para placas de indução, gás, cerâmica e fogões elétricos. Superfície antiaderente ideal para cozinhar peixe, ovos e vegetais. Dimensões: 410 X 240 mm.

Symbols glossary

	Impulsionador de potência: opção permite que a zona funcione em potência máxima quando é necessário cozinhar muito intensamente.		Instalação padrão: Instalação tradicional em tampo de mesa, adequado para qualquer conjunto de cozinha
	Bloqueio para crianças: alguns modelos estão equipados com um dispositivo para bloquear o programa/ciclo para que não possa ser acidentalmente alterado.		O painel de controle deslizante permite-lhe ajustar a potência simplesmente passando o dedo pelo dispositivo tátil.
	Mantenha a função quente: Mantenha a função quente mantém o alimento cozido aquecido. Neste modo, a zona de aquecimento funciona a uma capacidade mínima de 120 minutos e, em seguida, desliga-se automaticamente.		Protecção contra o sobreaquecimento: O sistema de segurança que desliga automaticamente a placa em caso de sobreaquecimento da unidade de controle.
	Indução: O trabalho destas placas baseia-se no princípio da indução electromagnética. O calor é gerado diretamente na parte inferior da panela durante o seu contato com a placa.		Multizona: permite que várias panelas sejam usadas ao mesmo tempo, grandes ou pequenas, oferecendo liberdade de colocação e maior flexibilidade
	Protecção especial contra transbordamento: A protecção especial contra transbordamento desliga o fogão na presença de transbordamento de líquidos.		PAUSE_72dpi
	Seleção rápida, com um toque de cozimento começa no nível mais alto, em seguida, reduz automaticamente após o tempo. Ideal para pratos que exigem fervura rápida e, em seguida, cozimento contínuo sem controle constante (por exemplo, caldo de carne).		Função de arranque rápido: a temperatura escolhida é atingida mais rapidamente. O elemento de aquecimento funciona na potência máxima até que a temperatura certa seja atingida.
	Indicação de calor residual: Depois de a placa de cerâmica de vidro ter sido desligada, o indicador de calor residual mostra qual das zonas de aquecimento ainda permanece quente. Quando a temperatura cai abaixo de 60°C, o indicador se apaga.		Tempo decorrido: mostra há quanto tempo a zona de cozedura está em uso.
	Temporizador: Todas as placas de cerâmica têm um temporizador que termina automaticamente o cozimento após um tempo predefinido.		TWIN_ZONE_72dpi
	Detecção de pote automático permanente		Função de grelha
	Detecção de pote de diâmetro mínimo de 9 cm		Possibilidade de definir a absorção máxima de potência da placa
	Nível máximo adicional de potência para um melhor consumo de energia		A escuridão torna-se luz
	Controle deslizante individual Premium para cada zona		Fusão automática de zonas para uma área maior